

ごみの減量化および適正なリサイクルにご協力ください。

家庭ごみの正しい分け方・出し方



～ごみは収集日当日の朝に、午前8時までに出しましょう!～

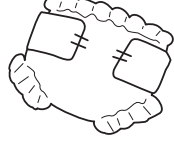
◆もやすごみの日

毎週


曜日



台所の生ごみ
(水気をよく切る。)
食用廃油
(紙や布にしみこませる。)



紙おむつは、
汚物を取り除き、
紙等に包む。



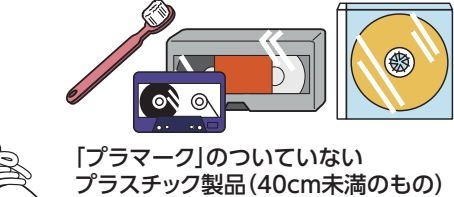
ぬいぐるみ
(40cm未満のもの)



綿・羽毛の入った衣類
(40cm未満に切る)



アルミホイル
ゴム製品



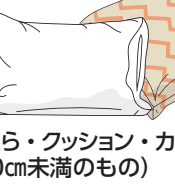
「プラマーク」のついていない
プラスチック製品(40cm未満のもの)



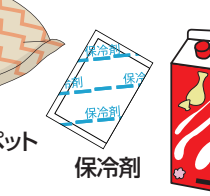
汚れ・臭いのついた紙



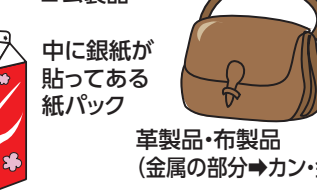
使い捨てカイロ



まくら・クッション・カーペット
(40cm未満のもの)



保冷剤



革製品・布製品
(金属の部分→カン・金属類)



花火
(水で湿らせる)



口をしっかり
しばって出す。



枝・板きれは、
40cm未満に切り、
ひもで束ねる。
太さ5cmまで。

焼却

袋ごみだけが出ます。カラス
除けネットをかけましょう。

◆もやさないごみの日

毎週

曜日



4種類のかごを使います。
また、袋ごみも出ます(プラ
マーク容器包装、雑紙、危険物)。

ペットボトル

ペットボトルマークのあるもの
・飲料・酒類
・調味料類

PET

- 必ずキャップをはずす
・プラスチックのキャップ
→プラマーク容器包装
- ラベルをはがす
→プラマーク容器包装
(紙のラベルはもやすごみ)
- 中を軽く水洗いする
- つぶす
- 青いカゴ(大・小)へ
袋に入らずに、そのまま
入れる

持ち出しに使った袋は持ち帰る。

リサイクル

プラマーク容器包装

「プラマーク」がついているもの

～強風の日は出すのを
控えましょう～

・ビニール袋、菓子袋、冷凍食品の袋
・ボトル類(ペットボトルは除く)
・発泡スチロール、食品トレイ

※軽くすすいで汚れを落とす。

透明又は
白色半透明袋
袋の中に袋を
入れた二重袋
にしない。

「プラマーク」のついて
いないもの、軽くすすいでも
汚れが落とせないもの

リサイクル

雑紙(その他の紙類)

(新聞、ダンボール、雑誌、紙パック、
シュレッダーごみ以外のもの)

封筒は中身を
出し分別する

ハガキ

紙箱
ティッシュ箱、
お菓子の箱など

封筒

包装紙

紙箱は切り開いて出す

紙袋の布の
ひもや金具
はとる

透明又は
白色半透明袋
(紙袋も可)

ひもでしばる

汚れのついたもの、買い物
レシートや感熱紙、線香や
洗剤の箱など臭いのつい
たもの等

リサイクル

危険物

二次電池(リチウムイオン・ニッケル水素・ニカド)
二次電池を取り外せない小型家電(40cm未満のもの)

二次電池は絶縁する。別々の袋に入れる。

リチウムイオン電池
膨張し発火の可能性があるものは環境課窓口まで

乾電池・ボタン電池・ライター

中身を使い切る。別々の袋に入れる。

※ボタン電池は、セロハンテープ等を貼って絶縁

体温計・血圧計・蛍光灯

蛍光灯は袋からはみ出ても可

箱に入れない。

透明又は
白色半透明袋

リサイクル
(一部処分)

不燃物等

割れたものは、テープを貼るなど飛び散ら
ないようにし、細かく割れたものは、袋に
入れて「ワレモノ」と書く。

小型家電製品
(40cm未満のもの、
二次電池がついてい
ないもの)

セトモノ類

鏡・ガラス類

針金ハンガー

ほ乳びん

かさ

電話機

危険なものは
紙に包む。

スプーン・
フォーク

ドライヤー

黄色か赤いカゴへ
袋に入らずに、
そのまま入れる。

消火器・バッテリー

袋に入らずにそのまま出す。
(中身が残っていても可)

※家庭用に限る

※鉛蓄電池のみ

◆資源物の日

毎週

曜日



4種類のかごを使います。
また、紙類(シュレッダーごみ
以外)はそれぞれひもでしばり
ます。布類とシュレッダーごみ
は、それぞれ袋で出します。

カン・金属類

中を軽く洗ってから出す。
空き缶(スチール缶、アルミ缶 等)

なべ

ステンレスボトル

ゴムやプラ部分ははずす

茶筒、菓子缶

フライパン

その他金属
・銅
・ステンレス
・真鍮

茶

青(大)

青いカゴ(大)へ
袋に入らずに、
そのまま入れる。

持ち出しに使った袋は持ち帰る。

40cm以上のもの → 粗大ごみ

金属以外の材質が
混ざっているもの → 不燃物等

リサイクル

スプレー缶・カセット コンロ用ガスボンベ・ スプレータイプ消火器

中身が残っていると収集車両等
で爆発の恐れがあります。

穴あけは
不要です。

火気のない風通しの良い屋外
で最後まで出し切る。
ガス抜きキャップを使うか、ない
場合は新聞紙等に吹きつけ周
囲への飛散に配慮する。

黄色いカゴへ
袋に入らずに、
そのまま入れる。

リサイクル

布 類

～雨の日は出すのを控えましょう～

例) シャツ、ズボン、ジーンズ、くつ下、下着、
コート、セーター、シーツ、毛糸、タオル、
ふとんカバー(チャックは外す)

【ふとんは粗大ごみ】

カーテン

衣類

タオルケット

毛布

透明又は
白色半透明袋
(紙袋も可)

透明又は
白色半透明袋
(紙袋も可)

資源にならない
布類

綿・羽毛の入った40cm以上のもの
ふとん、こたつ布団、敷パッド、
ベッドパッド、ホットカーペットカバー、
キッチンマット

綿・羽毛の入った40cm未満のもの
ダウンジャケット(40cm未満に切る)

リサイクル

紙 類

以下の5種類に分けて出す。
市で無料配布している紙ひもの
利用にご協力ください。

新聞・チラシ

ダンボール

それぞれ
ひもでしばる

雑誌・本・ノート・辞典
(とじてあるもの)

ひもでしばる

紙パック

ひもでしばる

切り開いて水洗いし、
乾かしてから出す。

中に銀紙が貼ってあるもの → もやすごみ

シュレッダーごみ
(紙のみ)

口をしぼって出す

透明又は
白色半透明袋
(紙袋も可)

リサイクル

ビン 類

中を軽く洗ってから出す。

生きビン

洗って再使用できるビン
(リターナブルビン)

マークのあるもの

ビールビン、
一升ビン(1.8L)等

赤いカゴへ
袋に入らずに、
そのまま入れる。

雑ビン

生きビン以外のガラスビン
(ワンウェイビン)

キャップをはずす。
青いカゴ(小)へ袋に入らずに、
そのまま入れる。

青(小)

リサイクル

(収集の休み) 11月24日/12月31日～1月3日
(勤労感謝の日: 振替休日) ※変更になる可能性もあります。



戸田市役所 環境課 ☎048-441-1800(代表)
アドレス <https://www.city.toda.saitama.jp/soshiki/212/kankyo-cl-gomi.html>
分別についてはホームページもご参照ください。令和7年4月発行

粗大ゴミと
市で収集できないごみと
わが家のごみ収集日 は裏面です。

ゴミ出しの基本ポイント

ごみ出しの基本 その1

空きペットボトル、プラマーク容器包装、空きカン、空き
ビンは、中身をカラにして、軽くすすいだり、ぬぐったり
して、汚れを減らしてから出してください。(家の中の
保管時にもニオイが出ません)

ごみ出しの基本 その2

生ごみや食事の残りは、水気を切ってから、視覚の優れた
カラスから見えないう、ごみ袋の中のほうに入れて
ください。(他のもやすごみで包むと効果的です)

ごみ出しの基本 その3

ごみは種類ごとに分けて、地域ごとに決まっている収集
曜日に、午前8時までに出します。これを【分別排出】と
いいます。分別排出されていないごみは、収集されませ
ないので、改めて分別し、次回に出し直してください。

粗大ごみ 一辺が40cm以上のもの。事前申し込みが必要。 有料(1点400円)・申込制



一回に申し込めるのは、10点までです。LINE申請のみ表示される日程から収集日を選べます。



電話申込

※月曜日等の休み明け及び年末年始は、非常に混み合います。

●粗大ごみ専用ダイヤル ☎048-424-5747 (代表)
追加・変更は、収集日前日の午前中(収集日の前日が日・祝日・12月29日～1月3日の場合はこれらの日の前日)までに必ずご連絡ください。

●受付時間:月～金8:30～17:15 / 土9:00～13:00
(日・祝日・12月29日～1月3日を除く)

※申し込んだ粗大ごみには必ず1点1点に「粗大ごみ収集券(400円)」を貼ってください。

※粗大ごみ収集券には必ず氏名(もしくは受付番号)と収集日を記入してください。
販売店及び出し方は別紙「ごみ収集日一覧表」参照。

LINE申請

選択可能な日付から収集日を指定できます。

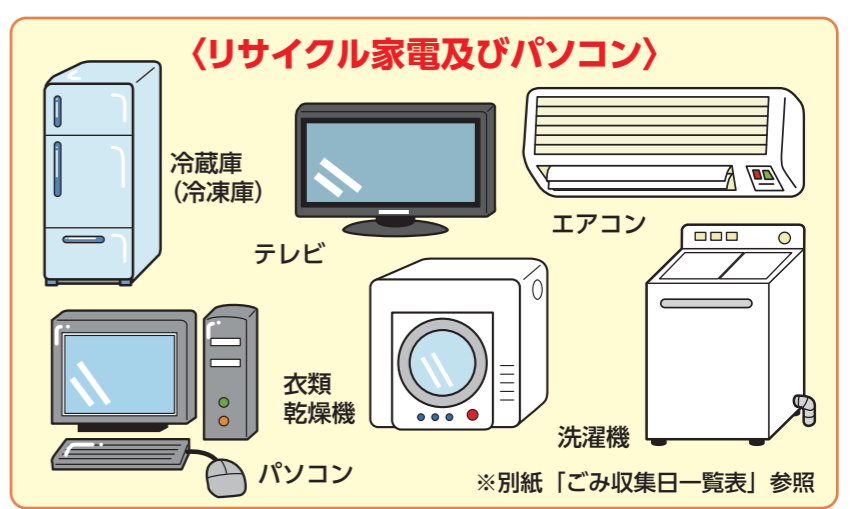
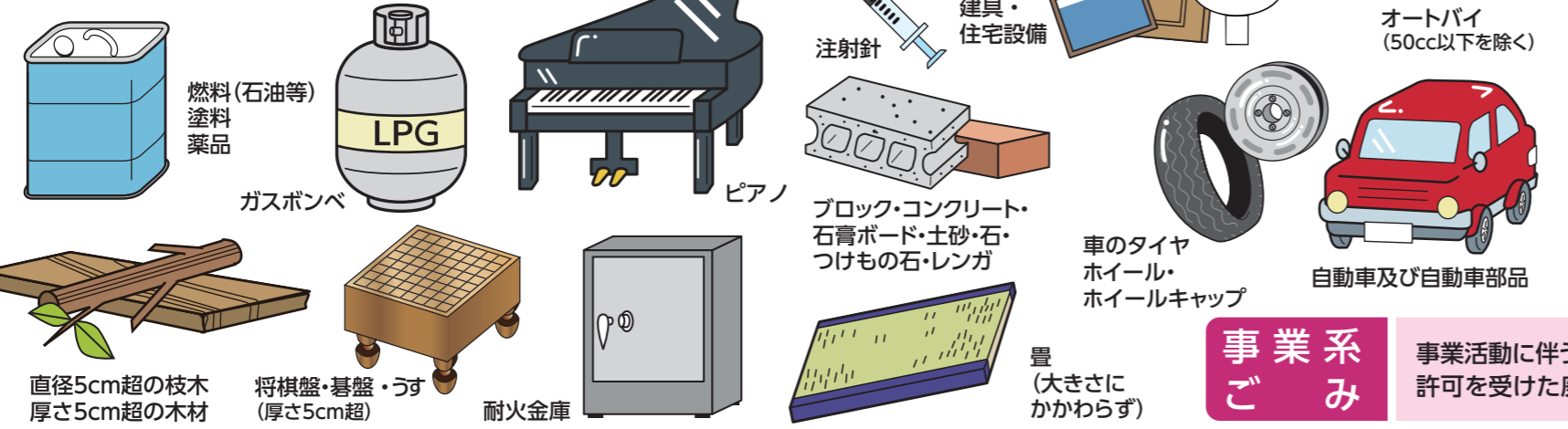
スマートフォン等にLINEアプリが入っていて、戸田市LINE公式アカウントへの登録と、PayPay(令和7年4月中旬から利用可)またはクレジットカード払いによる電子決済の環境が必要です。

- 収集日を選べます(各日には受付枠の上限数があります)
- PayPay(令和7年4月中旬から利用可)またはクレジットカードでのお支払い専用です。(収集券は使えません)
- 登録されている品目から選択します(リストにないものは電話申込でご相談ください)

※詳しくは別紙「ごみ収集日一覧表」参照。

市で収集できないごみ(市では処理ができないため)

◆処理方法:購入店に問合せまたは廃棄物処理許可業者に依頼
※住居の改造や改築の際に出た廃棄物は工事請負業者に引き取ってもらってください。
(自分で交換したビルトインタイプの機器を含む)
※在宅医療廃棄物は、医療機関・薬局等へご相談ください。



事業系ごみ

事業活動に伴うごみは、法令により事業者が自ら処理することが義務づけられています。許可を受けた廃棄物処理許可業者と契約する(有料)など適正に処理してください。

分別排出のポイント(出る量の多いごみ)

ペットボトルの出し方

- 1 キャップとラベルを外します
- 2 軽くすすぎます
- 3 汚れの残りぐあいを確認します
- 4 つぶして「もやさないごみの日」に「青いカゴ」にそのまま入れます

汚れのとれないものは「もやすごみの日」に出します

プラマーク 容器包装の出し方

- 1 中身は使い切るか、できるだけ食べきります
- 2 軽くすすぐか、軽くふきます
- 3 汚れの残りぐあいを確認します
- 4 「もやさないごみの日」に、透明または半透明の袋に入れて出します

汚れのとれないものは「もやすごみの日」に出します

生ごみ・調理くず・食べ残しごみの出し方

- 1 食材は消費期限内に食べきるように努めます
- 2 ネットやザルで水気をよく切ります
- 3 カラスから見えぬように対策します(他の「もやすごみ」で包むなど)
- 4 「もやすごみの日」に、透明または半透明の袋に入れて出します

(収集の休み)▶11月24日/12月31日～1月3日 (勤労感謝の日:振替休日) ※変更になる可能性もあります。



戸田市役所 環境課 ☎048-441-1800(代表)
アドレス <https://www.city.toda.saitama.jp/soshiki/212/kankyo-cl-gomi.html>
分別についてはホームページもご参照ください。 令和7年4月発行

<h3>わが家のごみ収集日</h3> <p>切り取って、見えるところに貼るなどしてご活用ください</p>	<h3>もやすごみ 毎週 曜日</h3> <p>もえるごみ combustibles 生ごみ kitchen waste</p>	<h3>もやさないごみ 毎週 曜日</h3> <p>ペットボトル plastic bottles プラスチック plastics 不燃物・危険物 non-combustible items/hazardous items</p>	<h3>資源物 毎週 曜日</h3> <p>カン・ビン cans/bottles 布類 fabrics 新聞・段ボール newspaper/cardboard</p>
--	--	--	---

ごみは収集日当日の朝に、8時までに出示しましょう。1辺が40cm以上のものは粗大ゴミです(電話申込048-424-5747またはLINE申請)