

第2回戸田市スポーツセンター基本構想策定委員会

日 時：令和6年11月26日 午前9時30分～

会 場：戸田市役所 7階 第5委員会室

次 第

1. 開会

2. 議題

(1) ニーズ調査の結果について

(2) 新たなスポーツセンターに求められる役割

(3) 事例視察先について

3. その他・連絡事項

4. 閉会

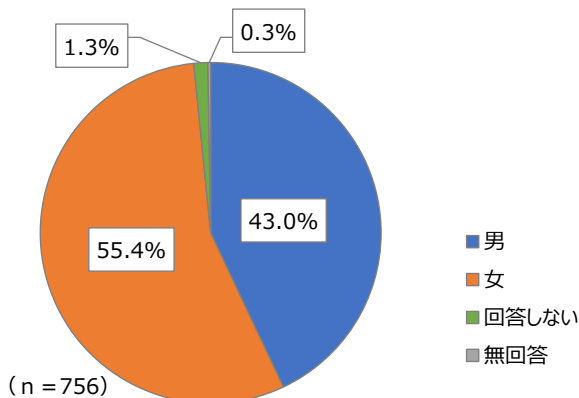
スポーツ・レクリエーションに関する意識調査（市民アンケート） 集計結果まとめ【中間報告】

1. 調査の概要

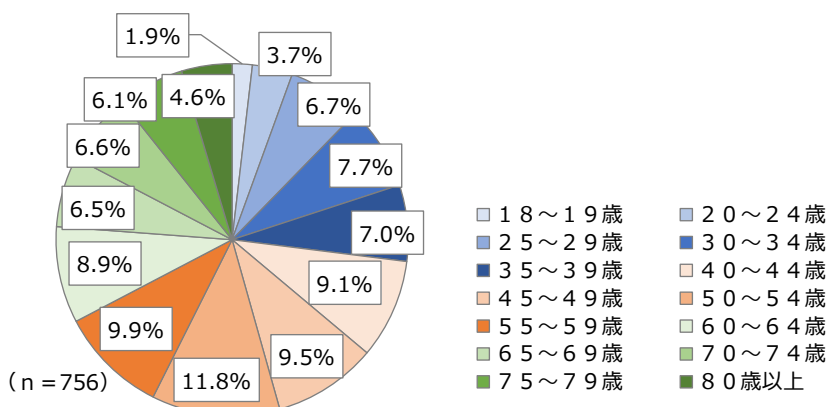
- (1) 目的：現在のスポーツ・運動習慣の有無に関わらず、様々な意見・意向を把握し、多くの市民に親しまれるスポーツセンターとなるための将来像や導入機能・設備等の検討の参考とすることを目的とする。なお、スポーツ推進計画改定に係る「戸田市民のスポーツ・レクリエーションに関する意識調査」とあわせて実施する。
- (2) 方法：層化無作為抽出で対象者を抽出し、アンケート調査票を郵送。WEBでの回答も可能とし、2次元コードを併記。
- (3) 対象：戸田市在住の18歳以上の男女2,400人
- (4) 期間：令和6年9月28日（土）～ 10月20日（日）
- (5) 回収数：756件（WEB：282件、郵送474件）（31.5%）
- (6) 主な内容：
 - (1) 運動・健康状態について
 - (2) 現在のスポーツ実施状況について
 - (3) イベントやみる・支えるスポーツについて
 - (4) スポーツセンターの利用状況について
 - (5) 市内公共スポーツ施設、市の特徴的なスポーツについて
 - (6) 今後のスポーツニーズについて
 - (7) 障がい者スポーツについて

2. 回答者の基本データ

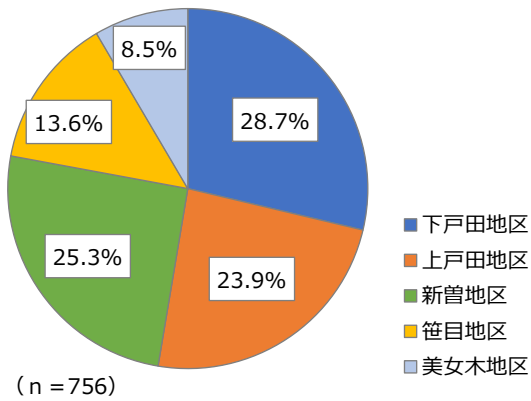
<性別>



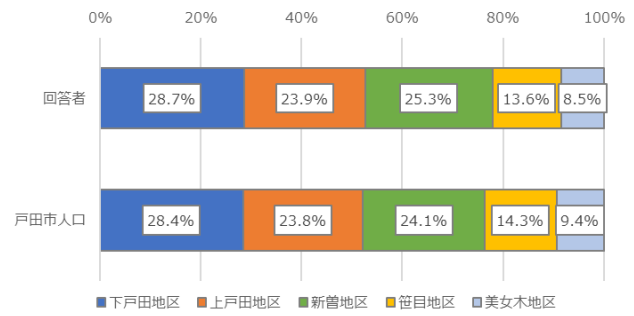
<年代>



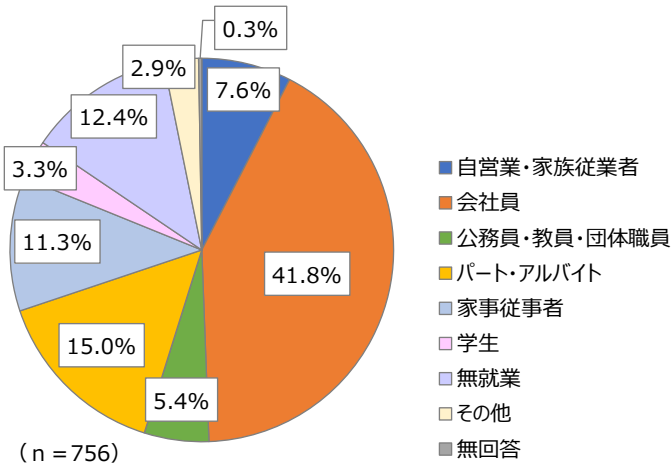
<居住地区>



【参考】地区別人口と回答者の割合の比較



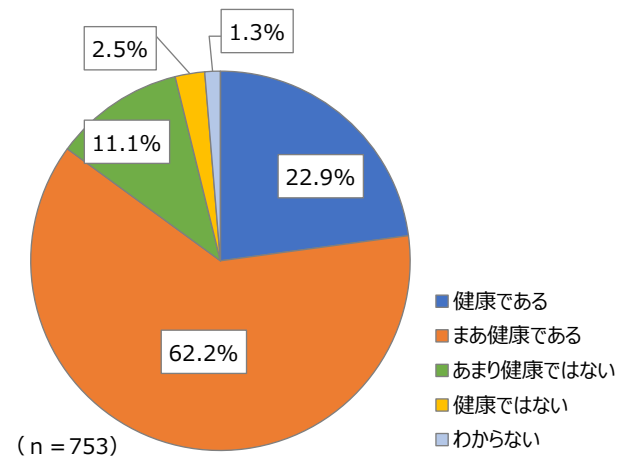
<職業>



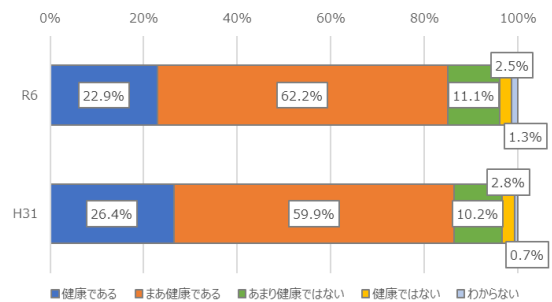
3. 調査結果

(1) 運動・健康状態について

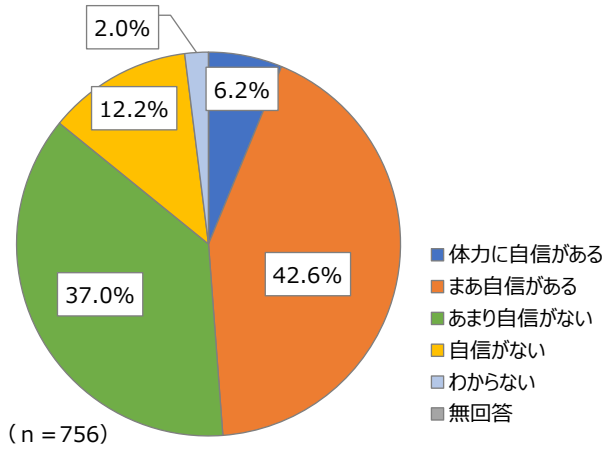
あなたは、ご自身の健康状態をどのように感じていますか。



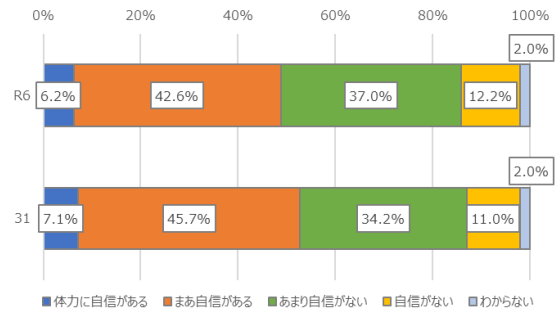
【参考】前回調査との比較



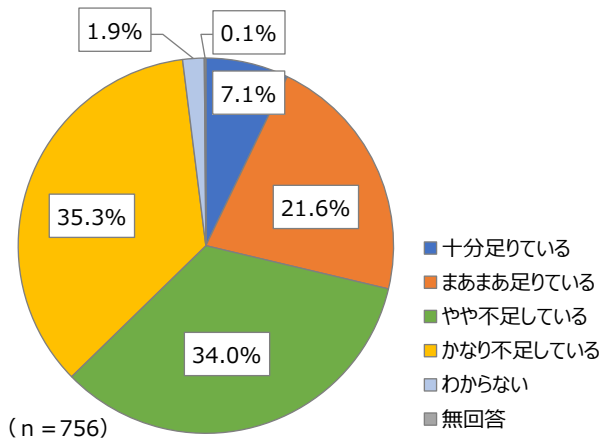
あなたは、ご自身の体力についてどのように感じていますか。



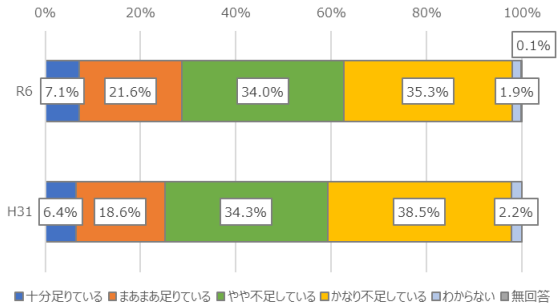
【参考】前回調査との比較



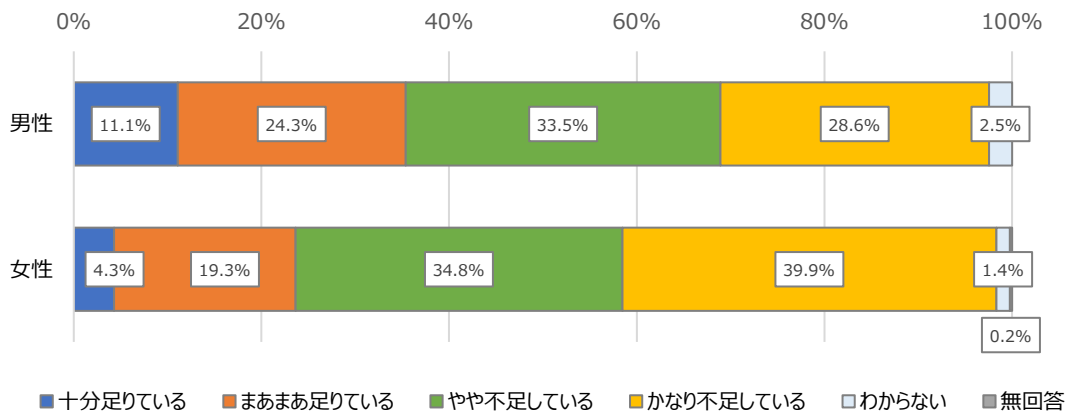
あなたは、ご自身の普段の運動量について、どう感じていますか。



【参考】前回調査との比較

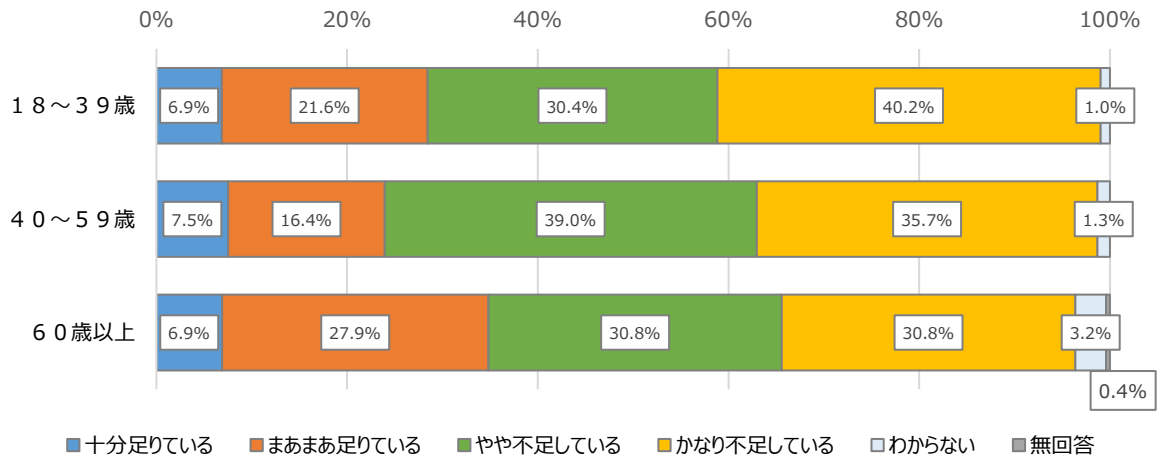


【男女別】



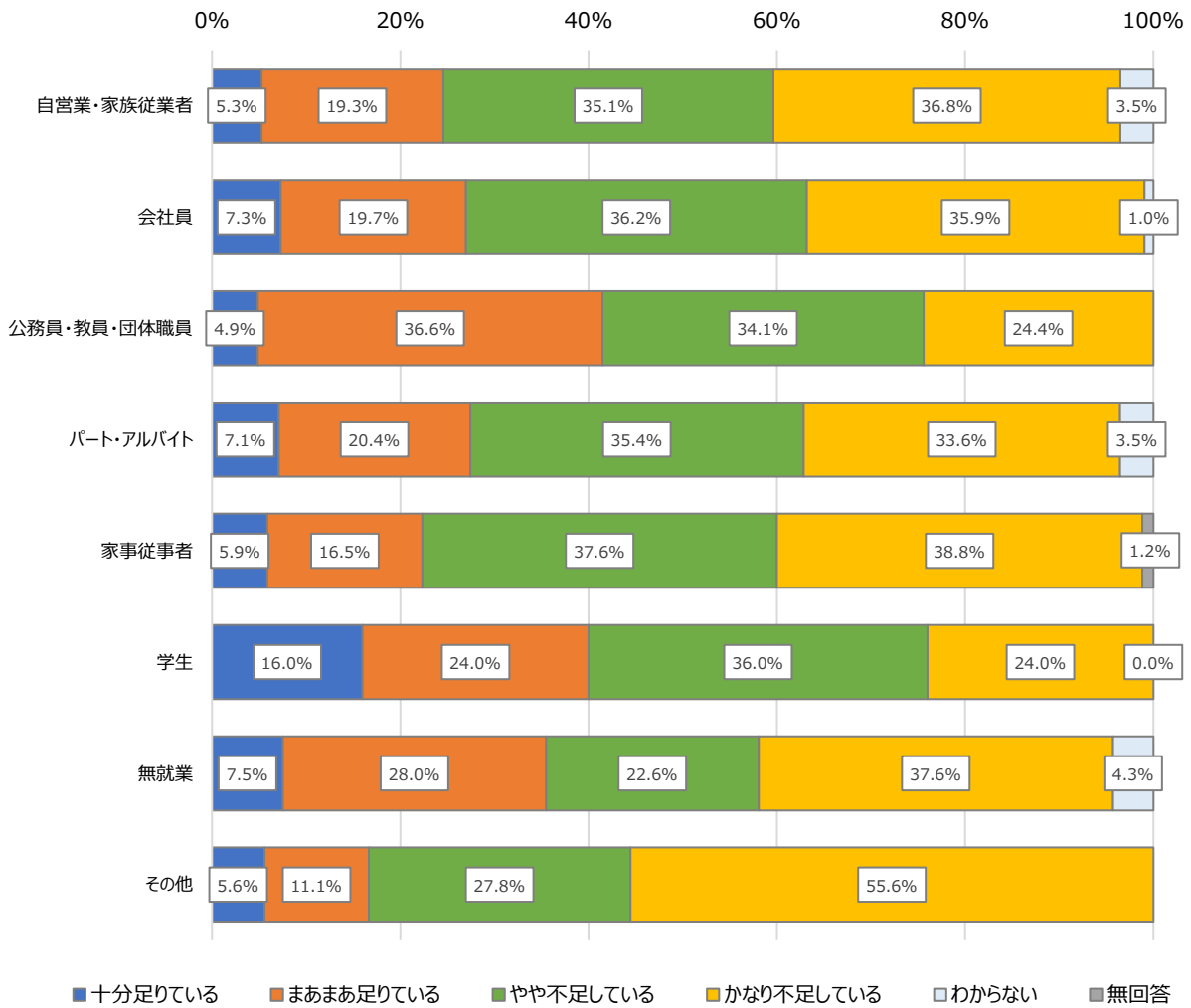
男性よりも女性の方が、運動量が不足していると感じている傾向にある。

【年代別】



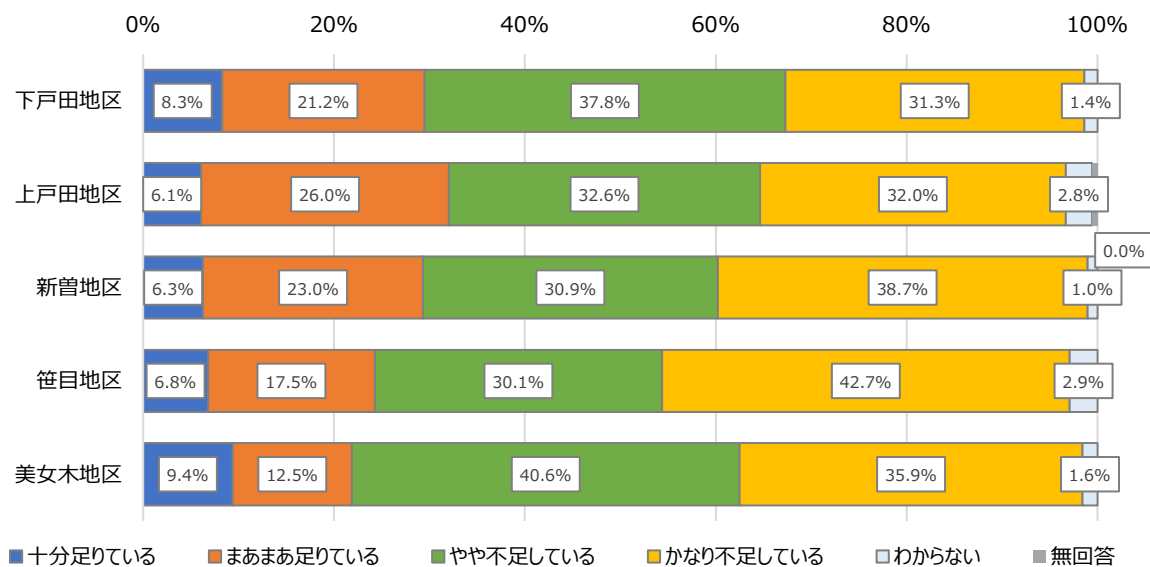
年代別にみると、中年層が、運動量が不足していると感じている傾向にある。

【職業別】



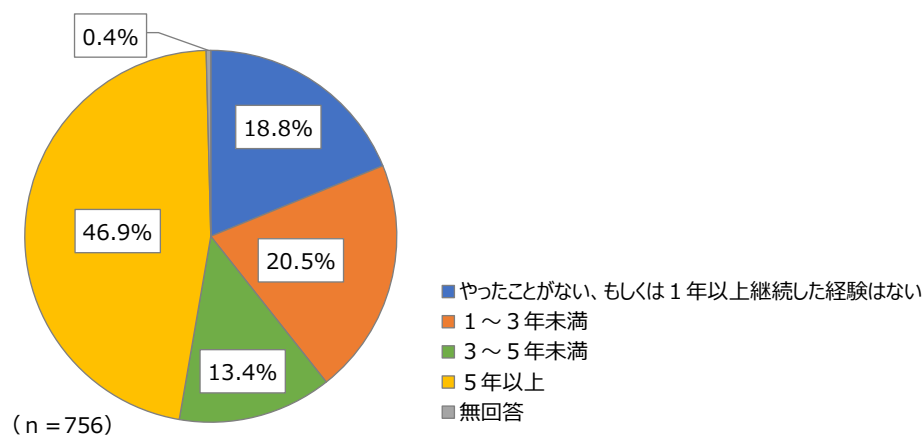
職業別にみると、家事従事者が、運動量が不足していると感じている傾向にある。

【地域別】



地区別にみると、笹目地区、美女木地区に居住している回答者が、運動量が不足していると感じている傾向にある。

あなたのスポーツ歴について、お答えください。学校の授業として行ったものは除きます。

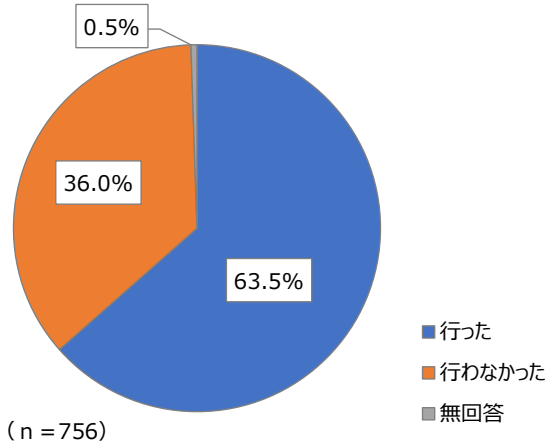


【運動・健康状態に関するまとめ】

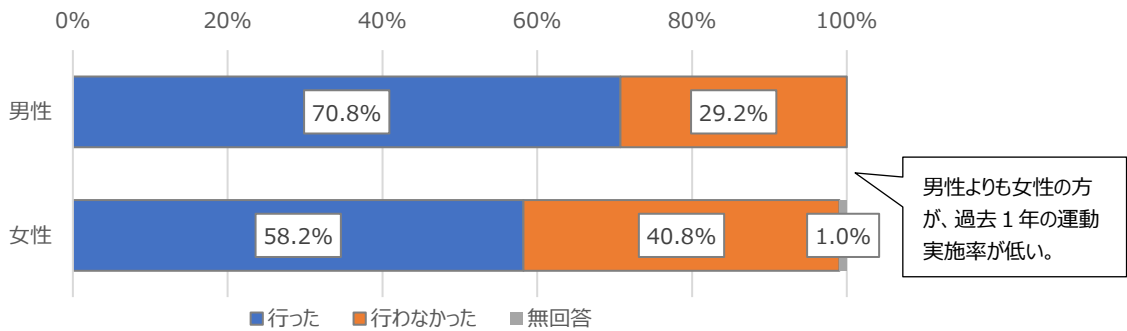
- 回答者の8割以上が、自分がどちらかというと健康であると感じているが、体力に自信がある回答者は5割弱であり、日常の運動量についても、7割近くの回答者が不足していると感じている。
- 自身の健康感について、前回調査（H31年）と比較して大きな変化はみられない。
- スポーツを1年以上行った・行っている回答者が8割を超えている。

(2) 現在のスポーツ実施状況について

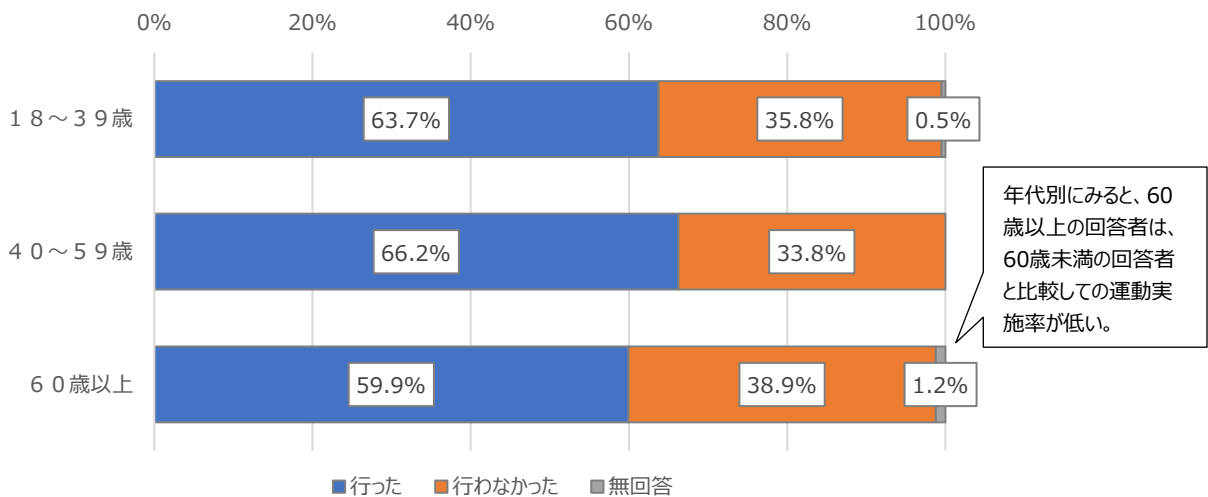
あなたは、過去1年にスポーツを行いましたか。学校の授業として行ったものは除きます。



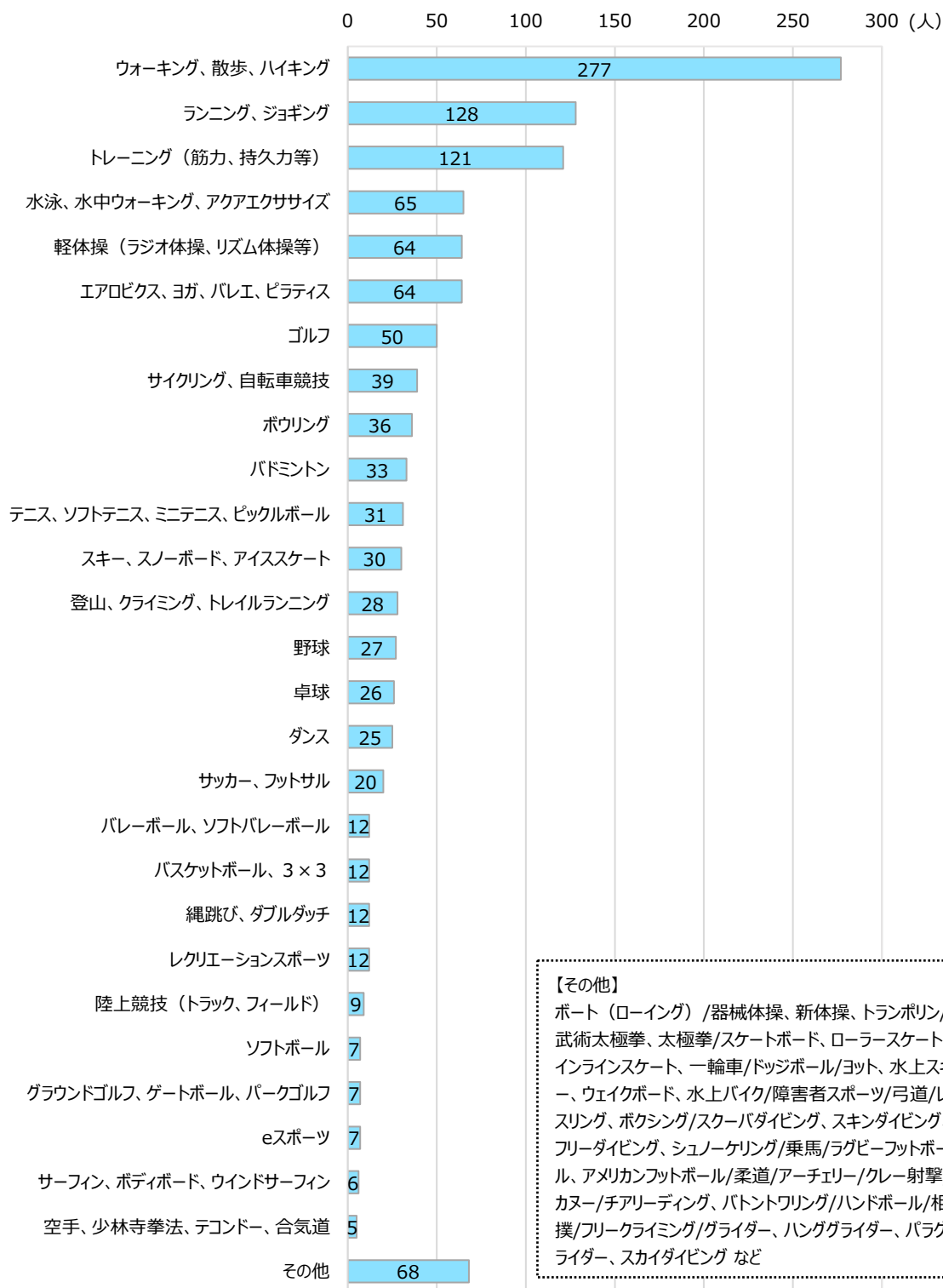
【男女別】



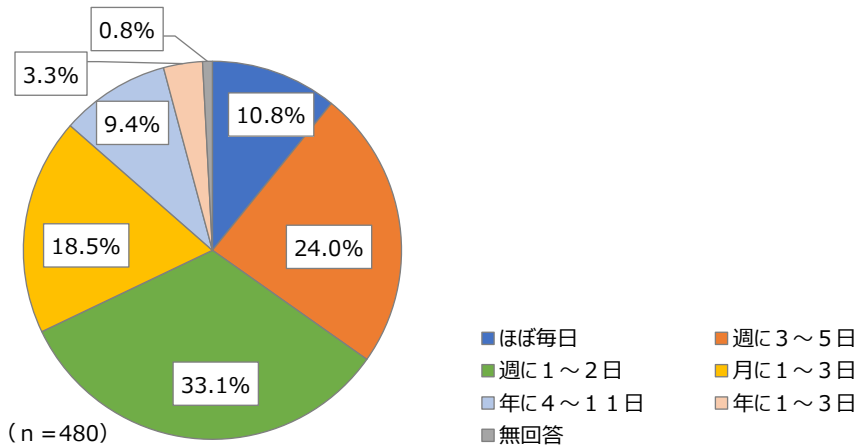
【年代別】



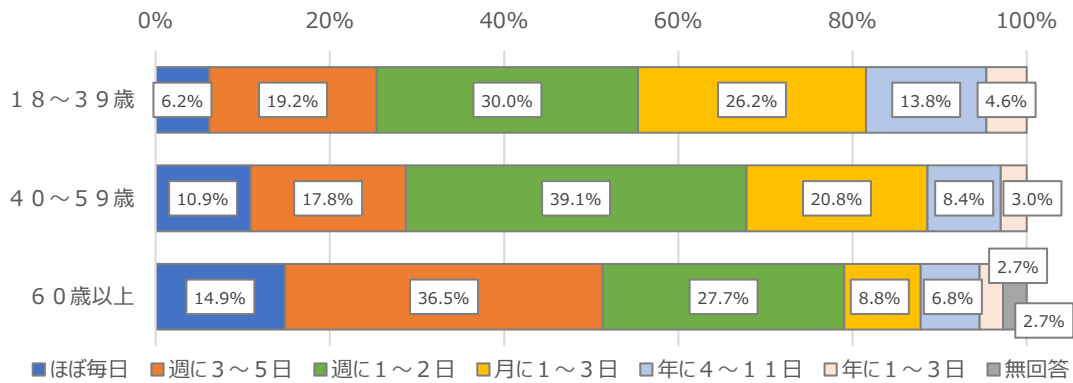
(※前問で「1. 行った」と回答された方) 過去1年間に行ったスポーツはどれですか。



平均するとどの程度の割合でスポーツを行っていますか。

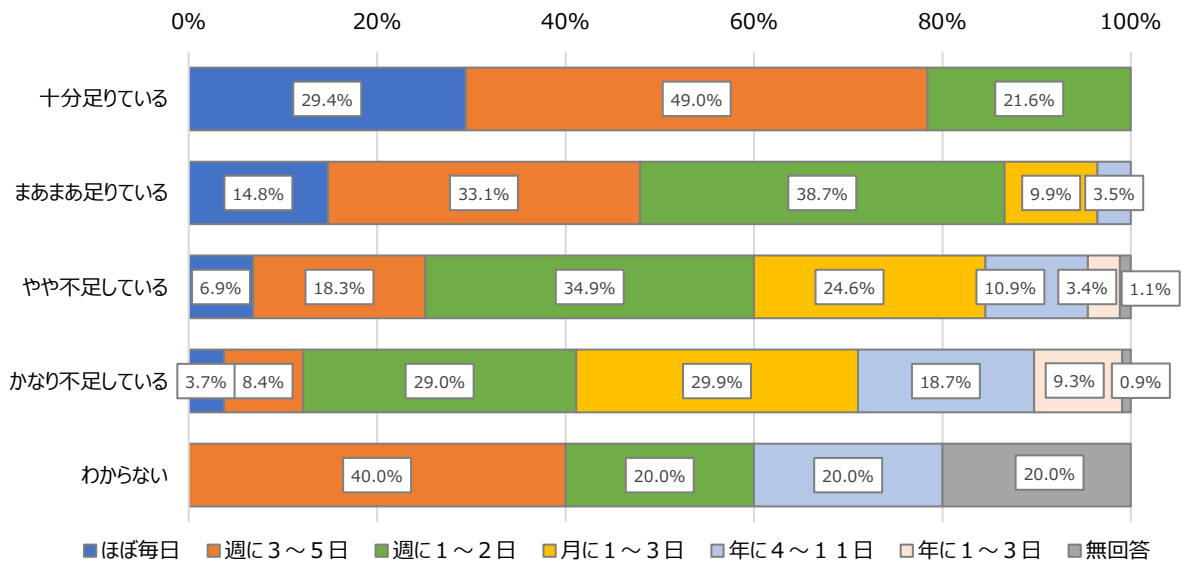


【年代別】



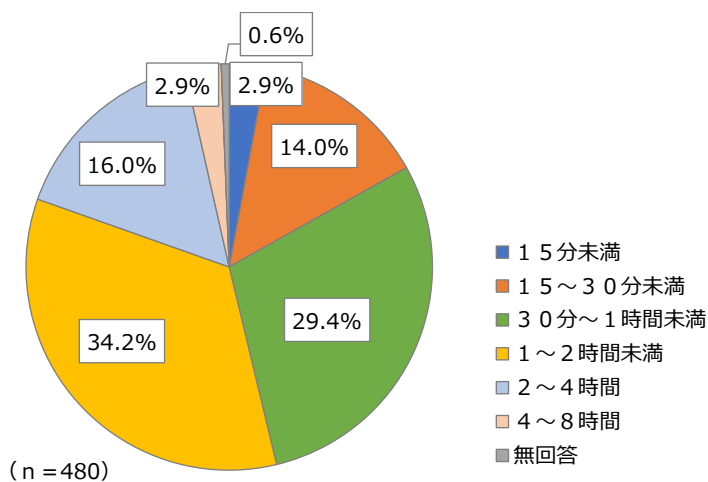
60歳以上の回答者の運動頻度が高い傾向にある。

【運動頻度と運動量】

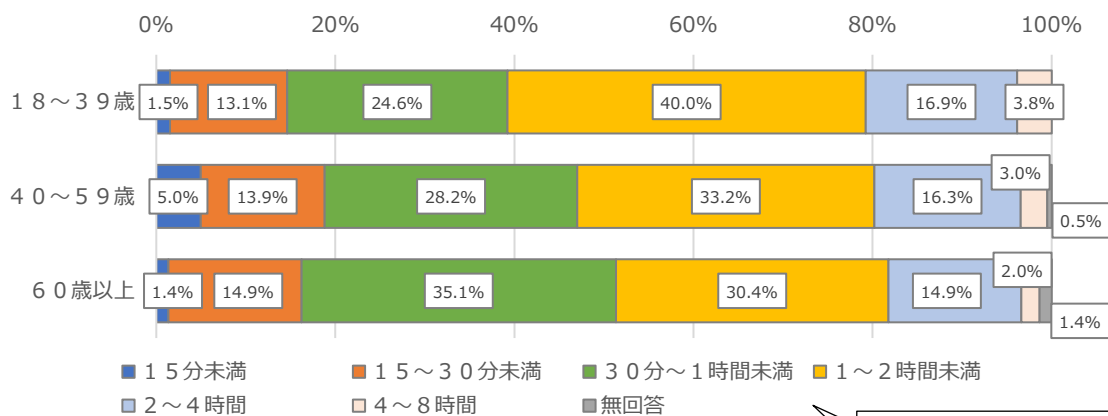


運動量が“十分足りている”と感じている回答者は、週に1回以上運動を行っている。一方で、“かなり不足している”と感じている回答者で、週に1回以上運動を行っている割合は半分以下となった。

1回に行うスポーツの平均時間はどの程度ですか。

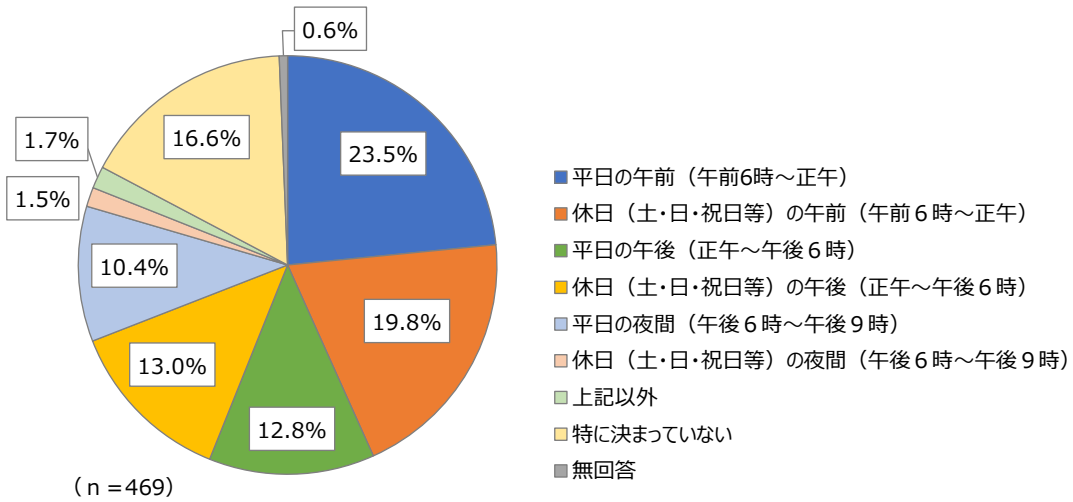


【年代別】

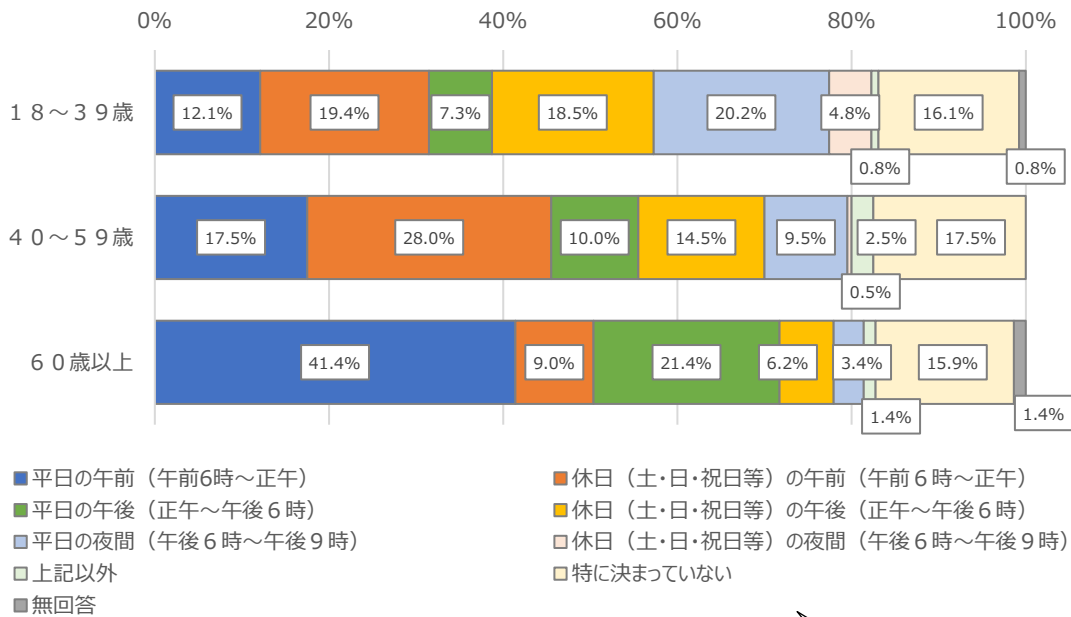


若年層の方が1回あたりの運動時間が長い傾向にある。

スポーツをよく行う時間帯はいつですか。

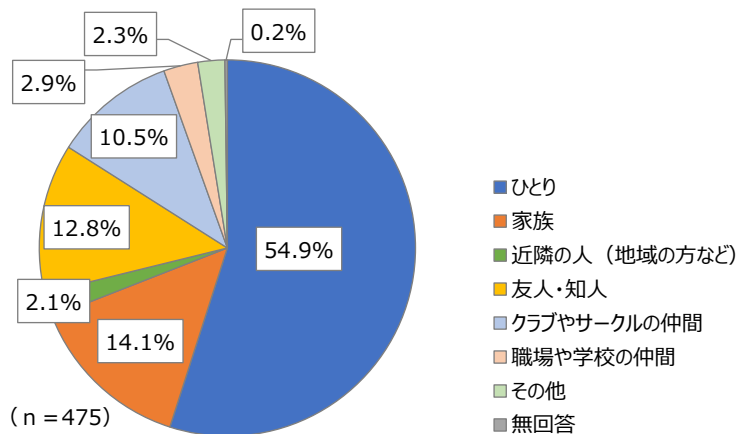


【年代別】

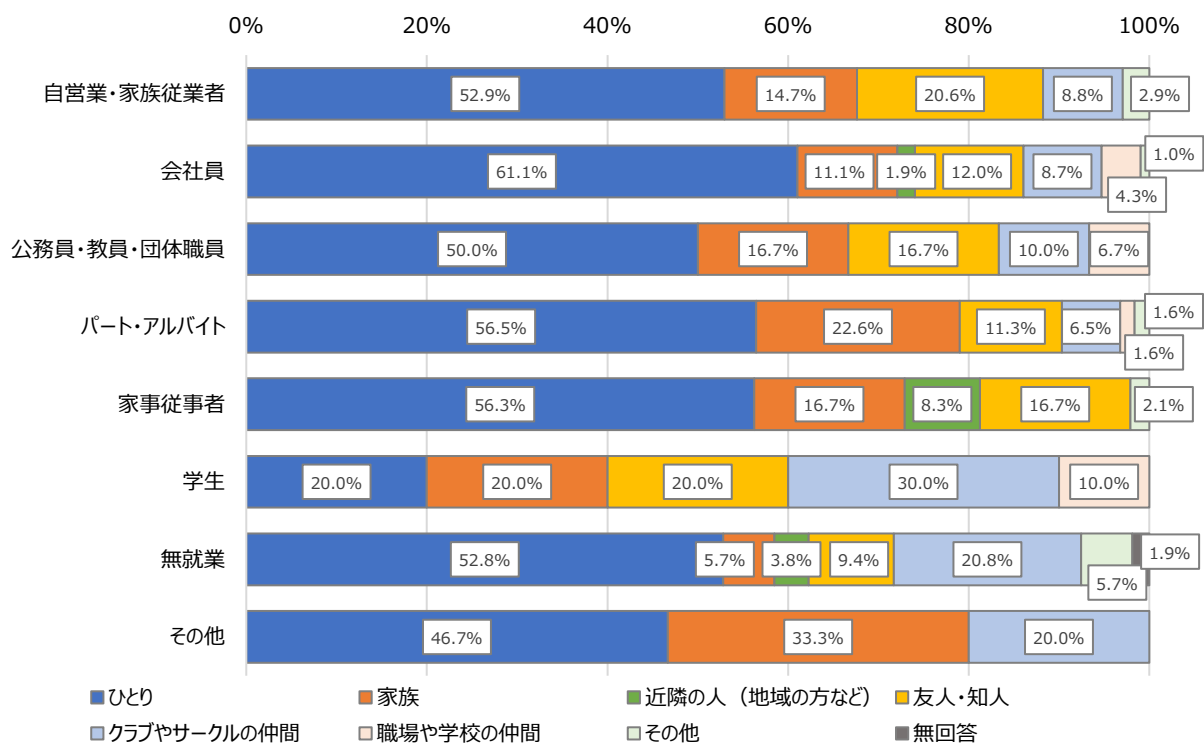


若年層は平日の夜間、中年層は休日の午前、高齢層は平日の午前に運動を行う割合が高い。

主にどなたと一緒にスポーツを行っていますか。

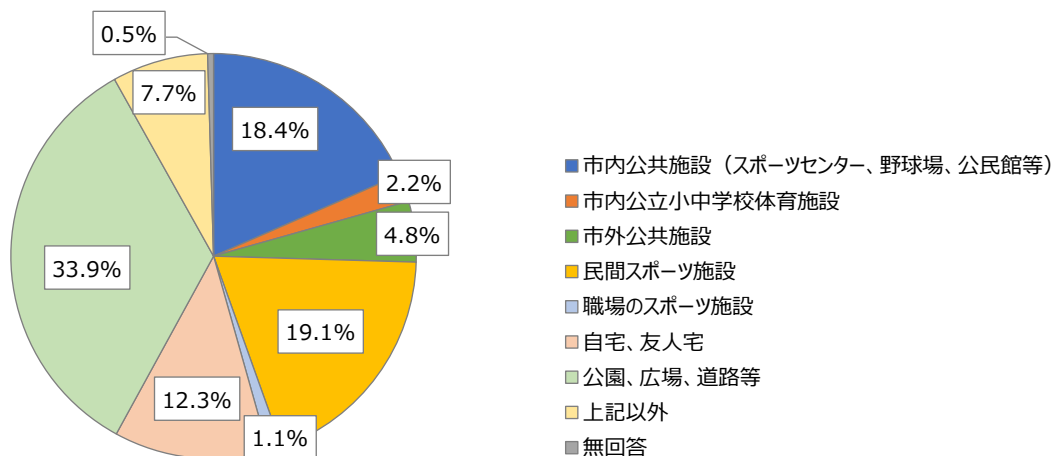


【職業別】

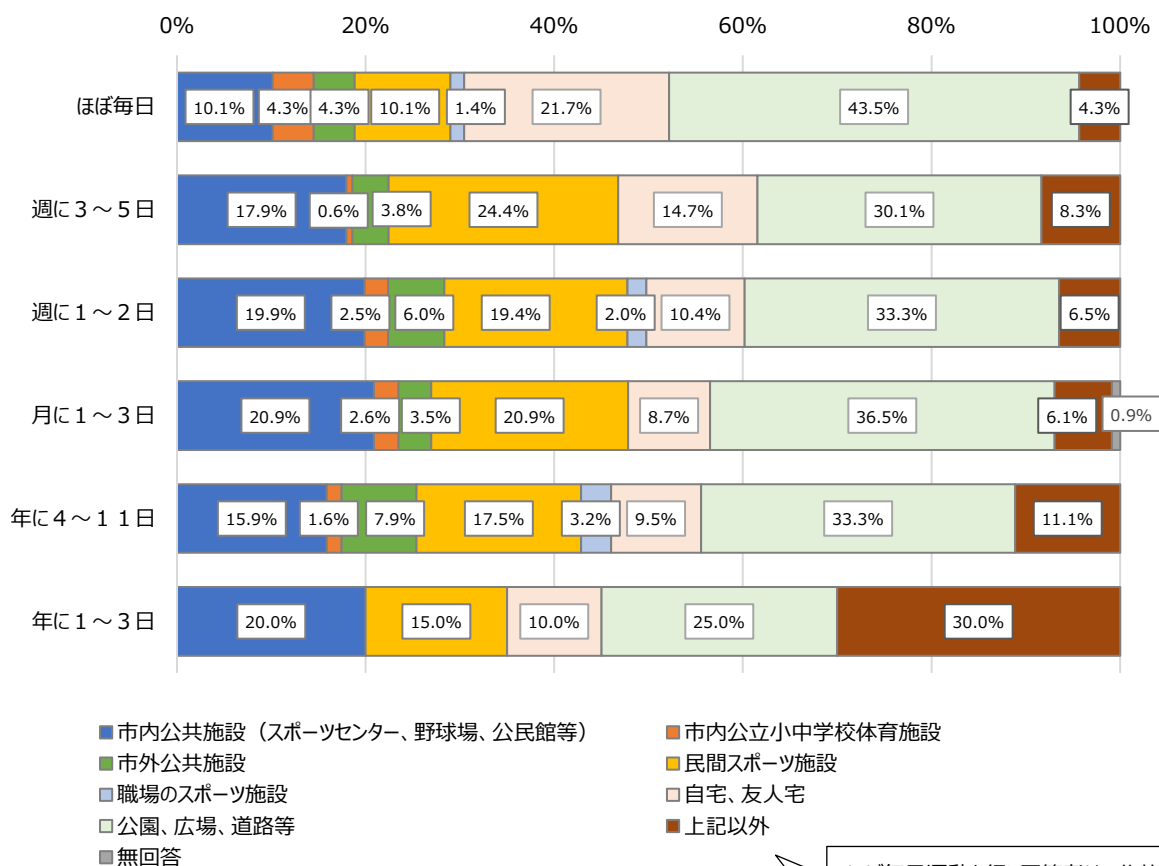


全体的にスポーツはひとりで行う傾向にあるが、学生はだれかと一緒にスポーツを行う傾向が強い。
また、家事従事者は他と比較して近隣の人とスポーツを行う傾向が強い。

主にスポーツを行う（行った）場所はどこですか。

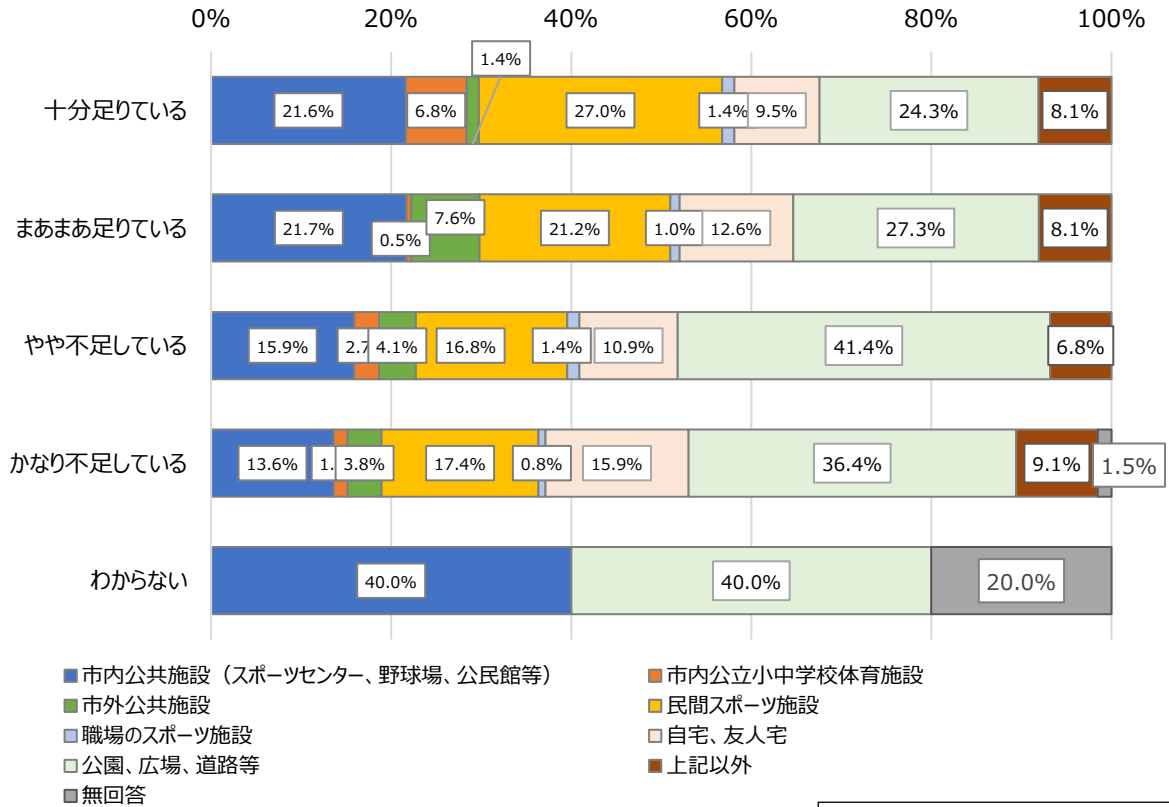


【運動場所と運動頻度】



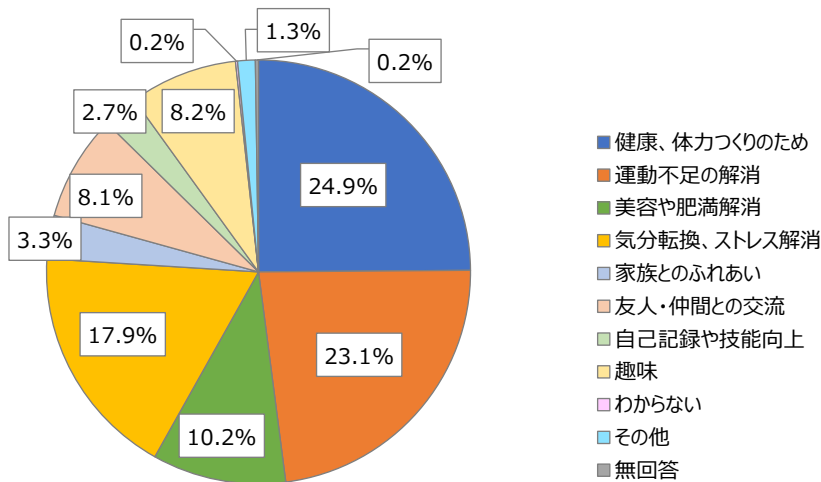
ほぼ毎日運動を行う回答者は、公共空間や自宅等でスポーツを行う傾向が強い。週や月に数回運動を行う回答者は市内公共施設や民間スポーツ施設を利用する傾向にある。

【運動場所と運動量】

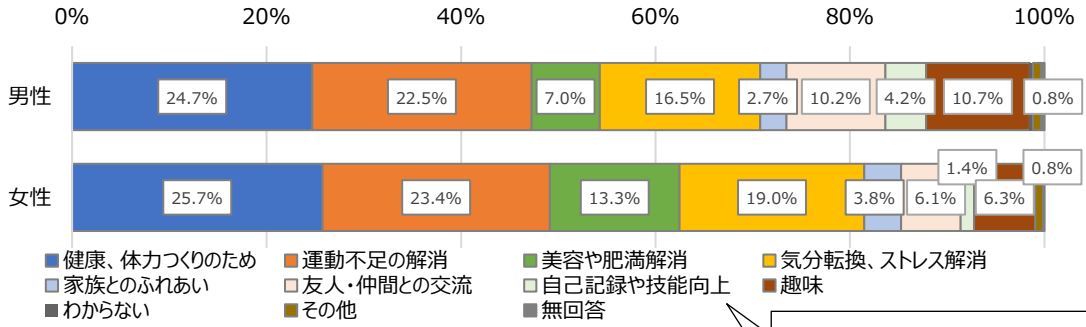


運動量が足りていると感じている回答者は、市内公共施設や民間スポーツ施設を利用している傾向にある。一方、不足していると感じている回答者はスポーツ施設ではなく、公共空間を利用している傾向にある。

スポーツを行う（行った）主な理由は何ですか。

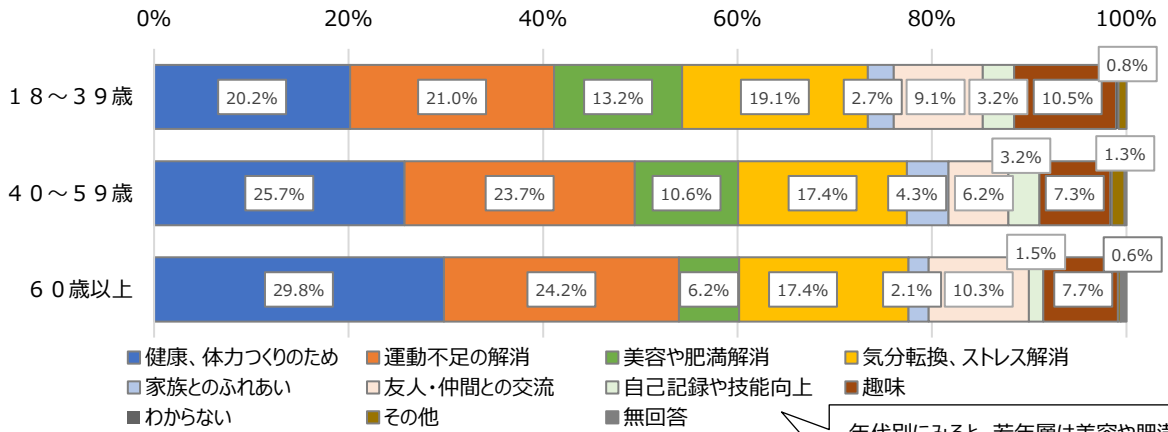


【男女別】



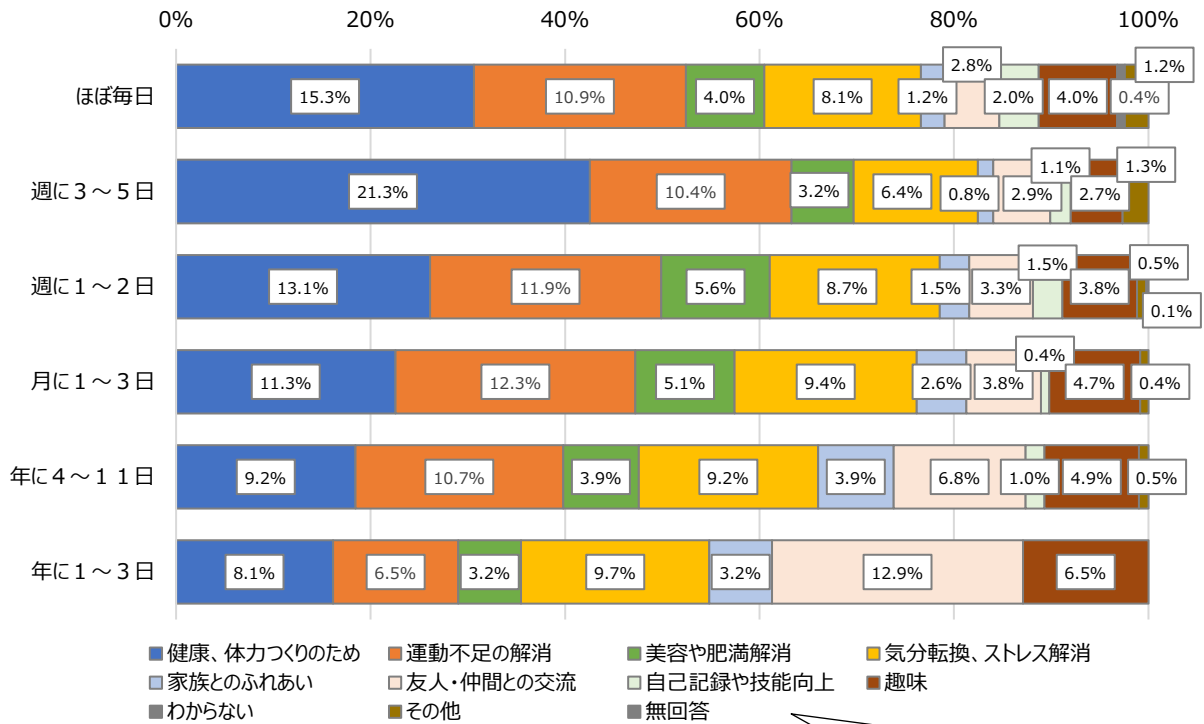
男女別にみると、男性は友人・仲間との交流、趣味として、女性は美容や肥満解消、気分転換・ストレス解消としてスポーツを行う傾向が強い。

【年代別】



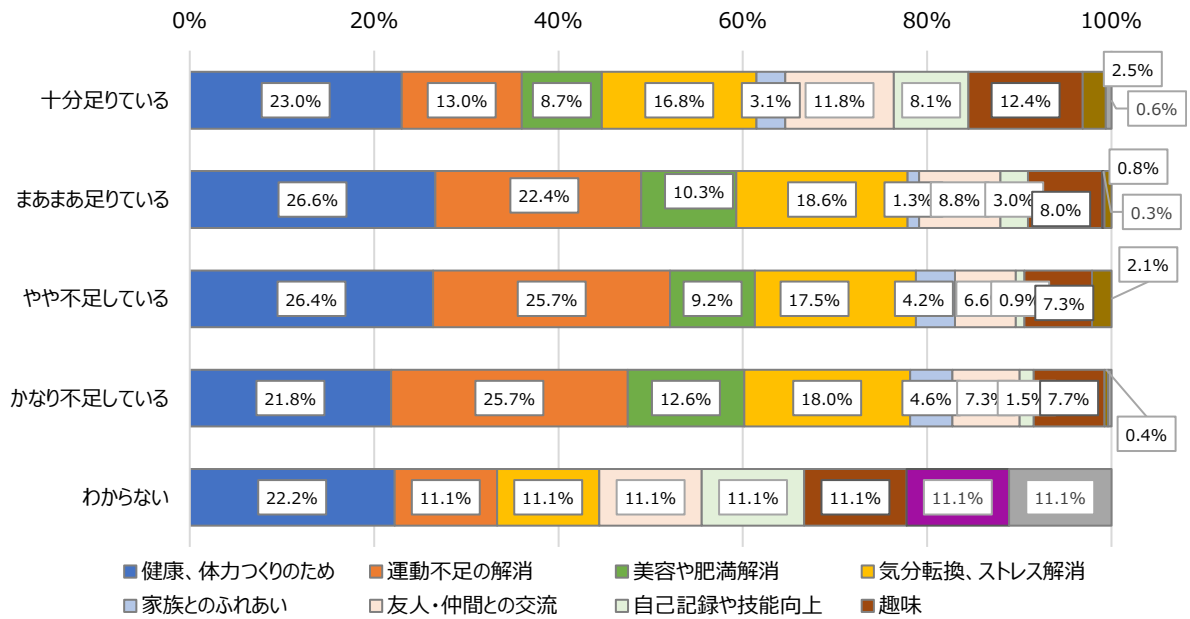
年代別にみると、若年層は美容や肥満解消、気分転換・ストレス解消を目的に、高齢者層は健康・体力づくりを目的にスポーツを行う傾向が強い。

【運動頻度と運動を行う理由】

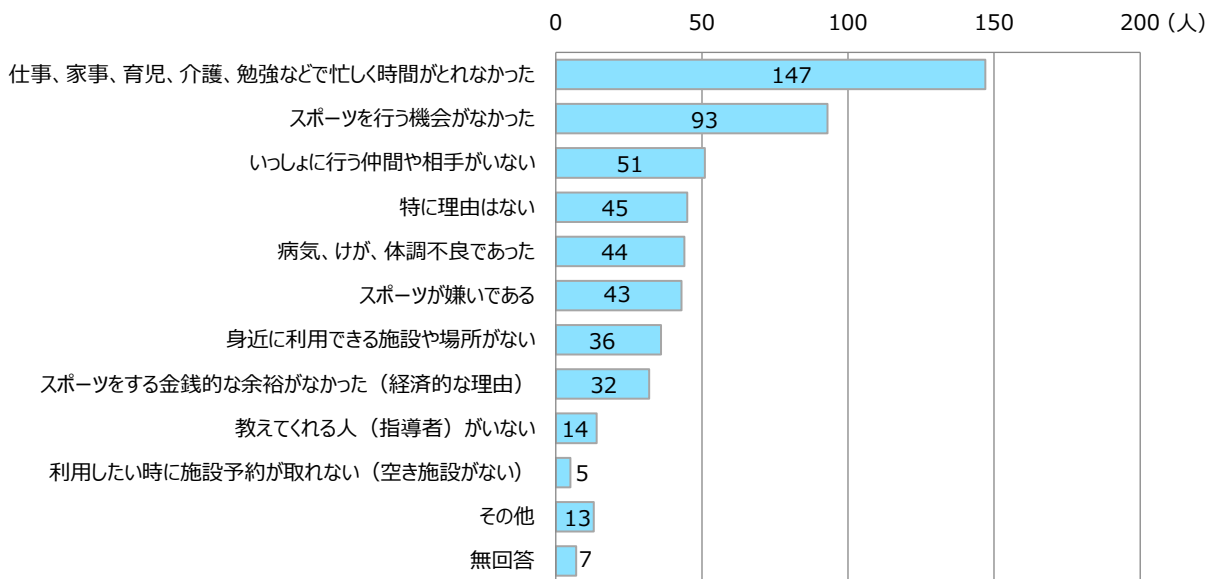


週に3回以上スポーツを行っている回答者は、健康・体力づくりを目的としている傾向がある。一方、年に数回程度の回答者は友人・仲間との交流を目的としている傾向が、他と比較して強い。

【運動量と運動を行う理由】



※前問で「2. 行わなかった」と回答された方
 あなたが、スポーツを行わなかった理由は何ですか。

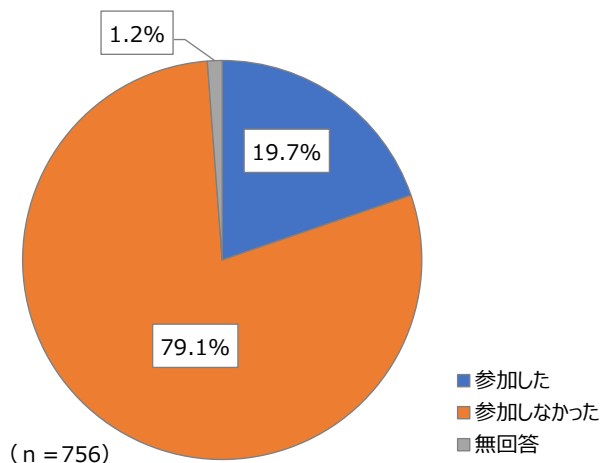


【現在のスポーツ実施状況に関するまとめ】

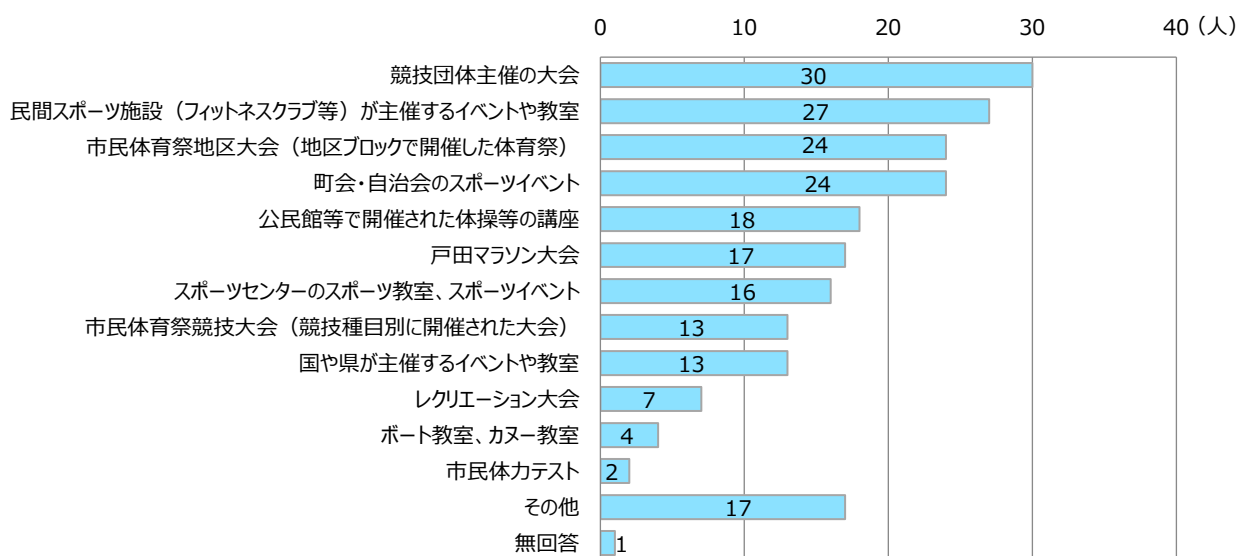
- 6割以上の回答者が1年以内にスポーツを行っており、種目としては、ウォーキング、ランニング、トレーニングなどが多い。
- スポーツを行っている回答者のうち、7割近くが週に1回以上行っており、1回につき30分～2時間程度行うことが多い。
- 時間帯としては午前中が多い傾向にあるが、特に決まっていない回答者も2割近くいる。
- 公園・広場・道路や、市内公共施設、民間スポーツ施設で、ひとりでスポーツを行う回答者が多い。
- 健康・体力づくり、運動不足の解消、気分転換・ストレス解消のためにスポーツを行う回答者が多い。一方で、スポーツを行わない理由としては、忙しくて時間がない、スポーツを行う機会がない、などの理由が多い。

(3) イベントやみる・支えるスポーツについて

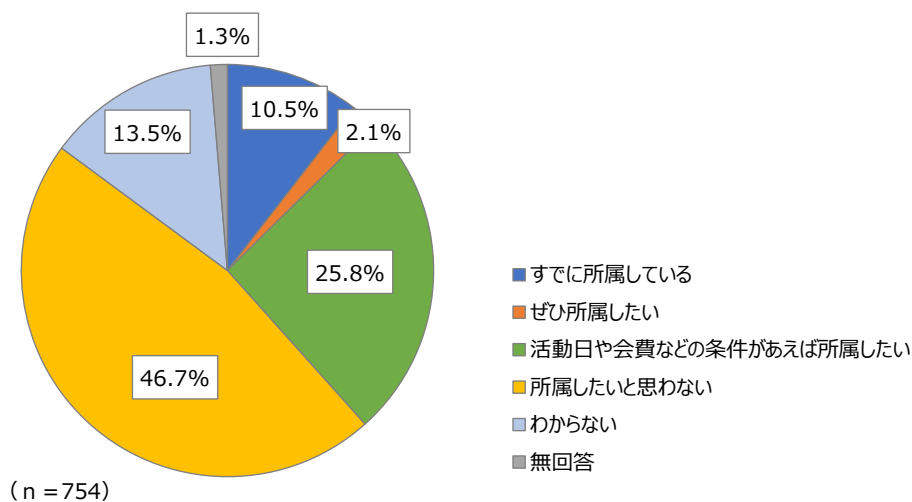
あなたは、過去1年間に、スポーツイベントや教室等に参加しましたか。応援や見学も含め、お答えください。



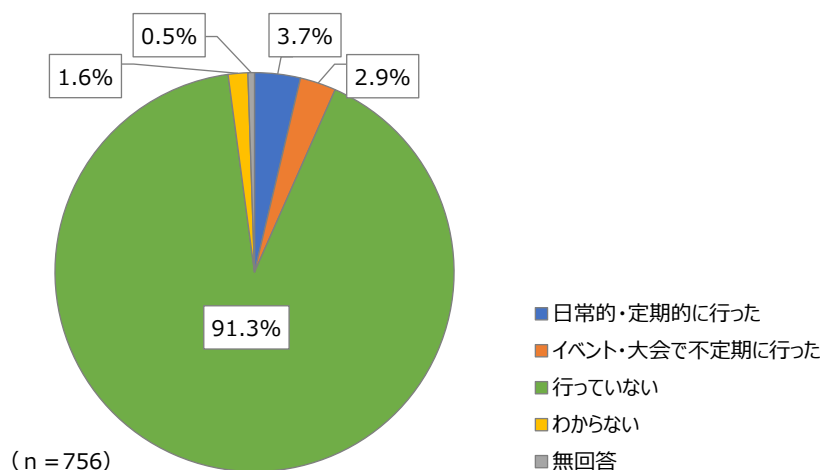
参加された方は参加したイベントや教室を教えてください



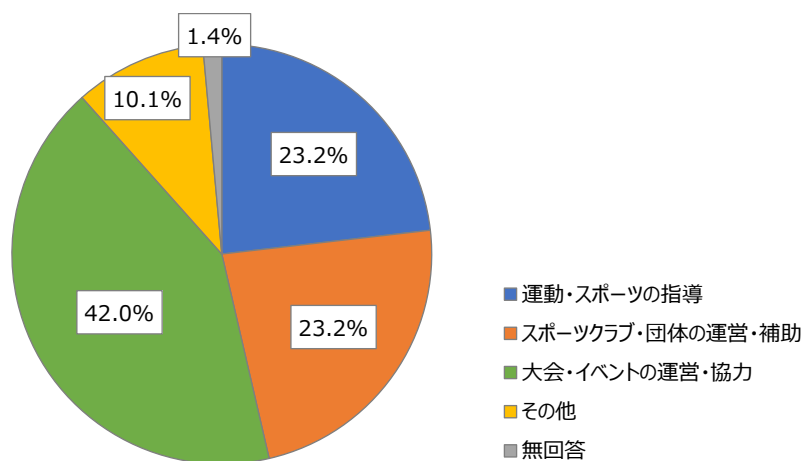
あなたは、スポーツの団体、サークルへ所属したいですか。



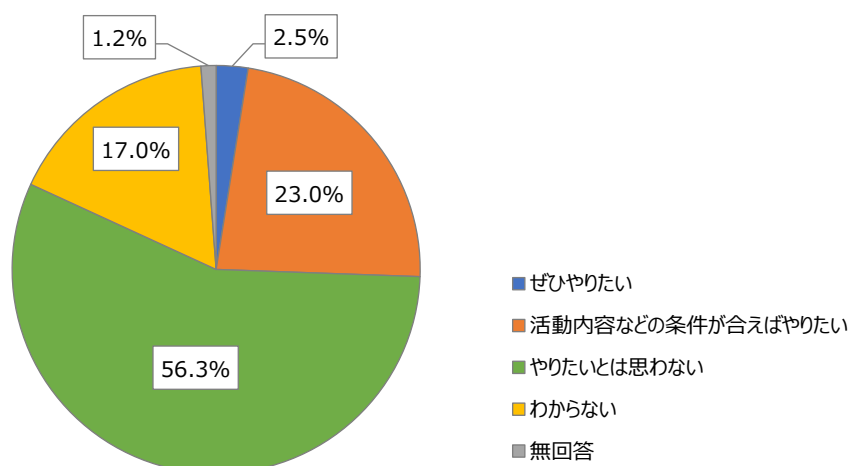
あなたは、この一年間にスポーツの指導や団体活動の運営（役員）、スポーツイベントの協力など、スポーツに関するボランティア活動を行いましたか。



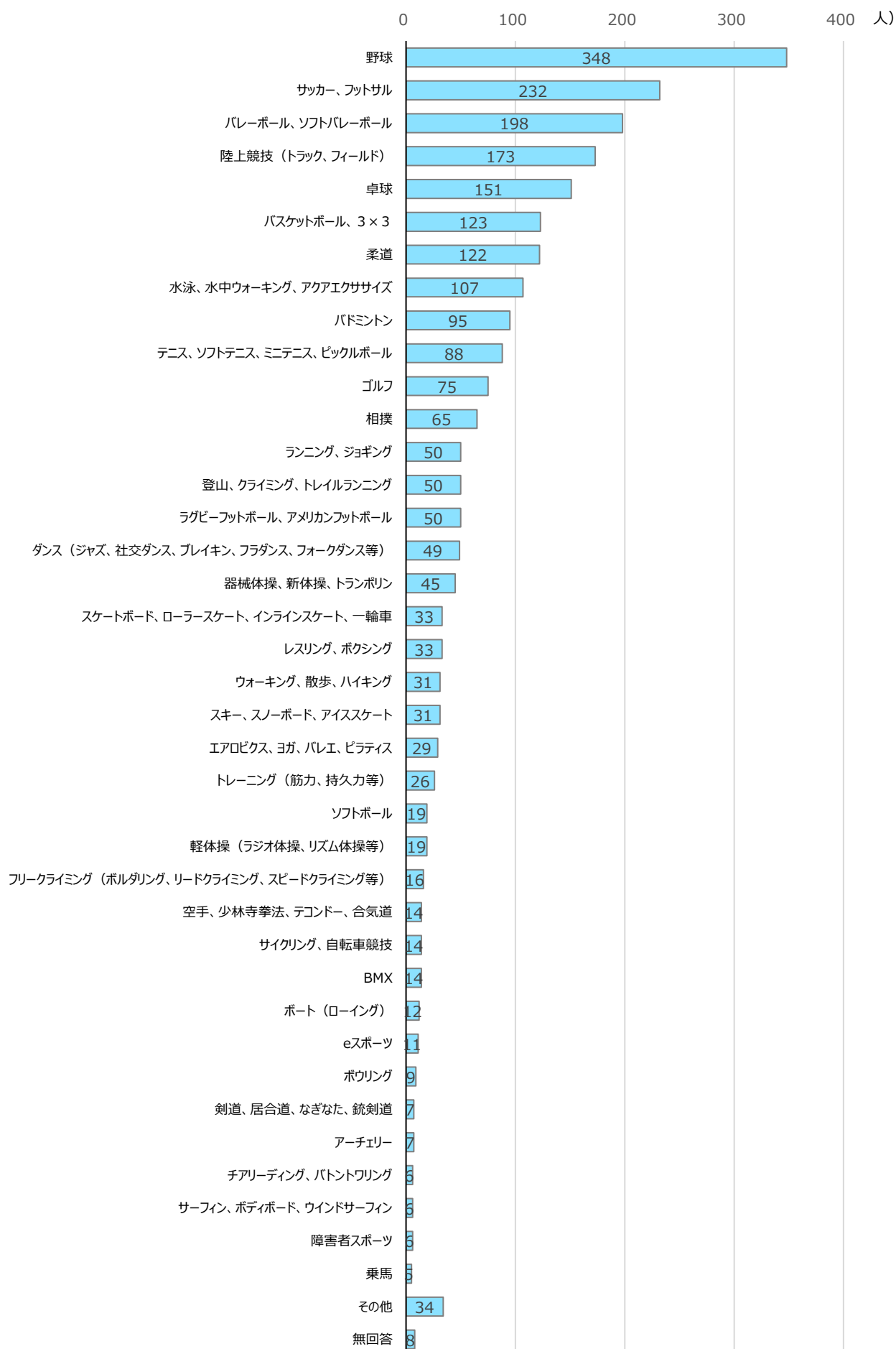
※前問で「1. 日常的・定期的に行った」「2. イベント・大会で不定期に行った」と回答された方
そのボランティア活動は、どのような活動ですか。



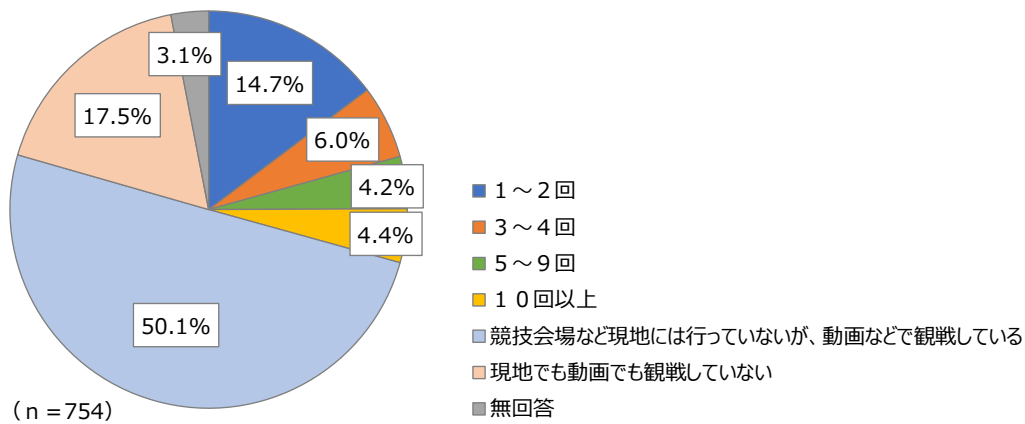
あなたは、今後スポーツの指導、団体活動の運営（役員）、スポーツイベントへの協力など、スポーツに関するボランティア活動をやりたいと思いますか。



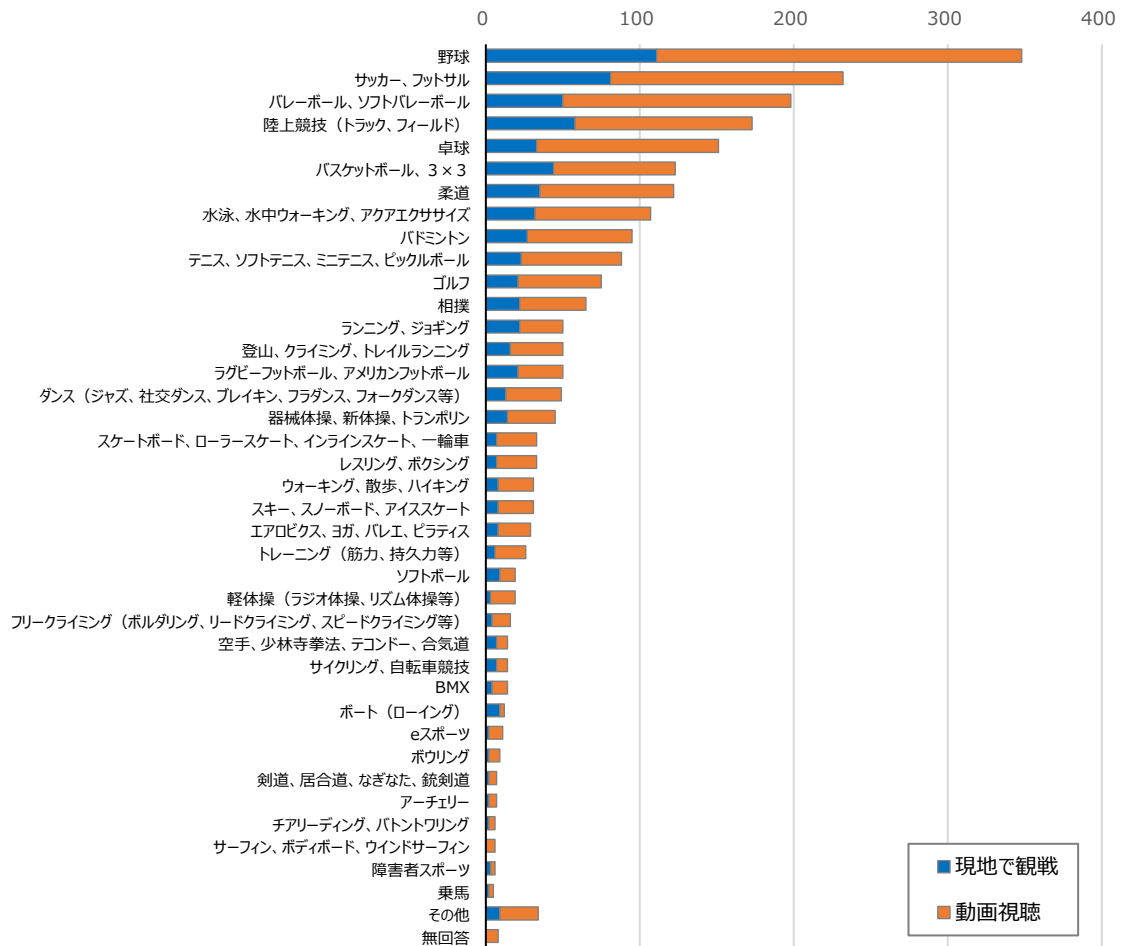
あなたが、過去1年間に現地観戦や動画視聴などで観戦したスポーツをお答えください。(無料の大会等も含む)



あなたが、過去1年間に実際に競技会場等へ行ってスポーツの試合や大会を観戦した回数をお答えください。



【競技と観戦方法】

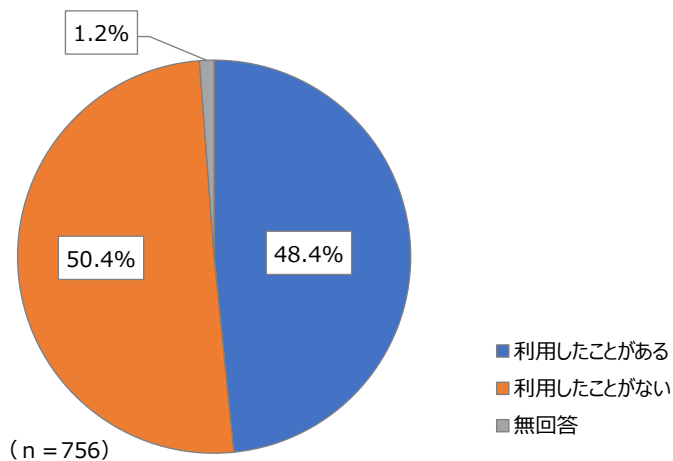


【イベントやみる・支えるスポーツに関するまとめ】

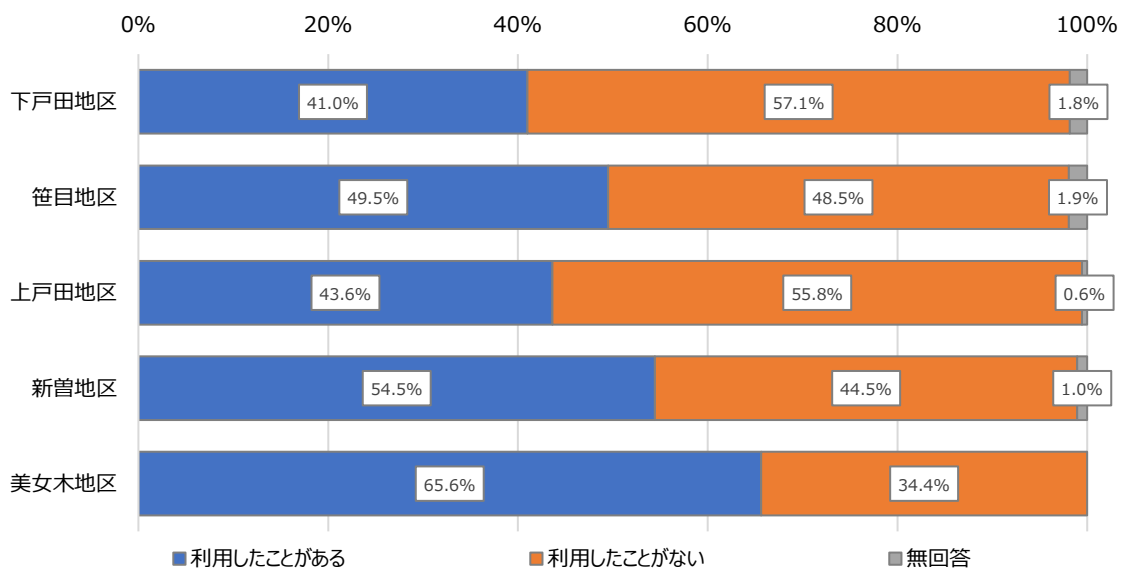
- 1年以内にスポーツイベントや教室等に参加した回答者は2割弱となり、競技団体主催の大会や民間スポーツ施設が主催するイベントや教室、市民体育祭地区大会、町会・自治会のスポーツイベントなどが多い。
- 1年以内にスポーツに関するボランティア活動に参加した回答者は1割弱となった。
- スポーツ団体、サークルへの所属や、ボランティア活動への参加を希望する回答者は半数以下であった。
- 1年以内に観戦したスポーツとして、野球、サッカー、バレーボールなどが多く、半数は動画などでの観戦であった。

(4) スポーツセンターの利用状況について

あなたは、戸田市スポーツセンターを利用したことがありますか。



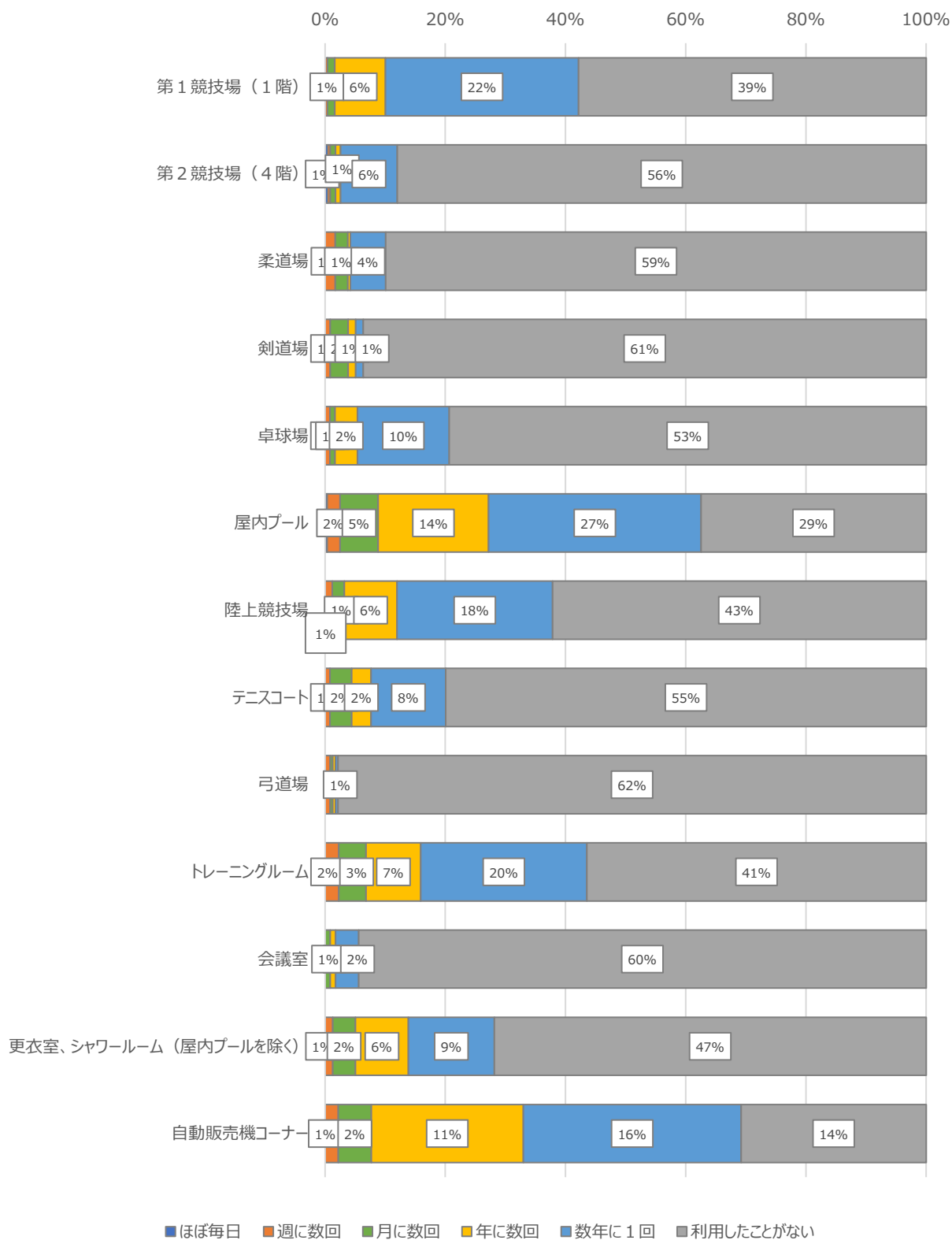
【地区別】



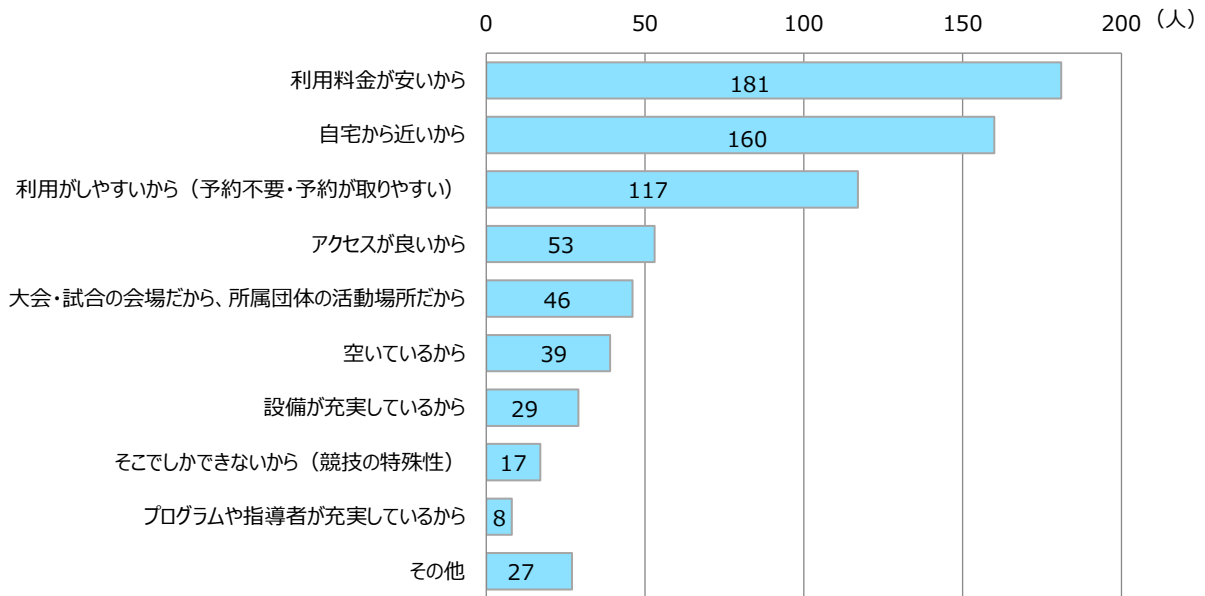
美女木地区に居住している回答者の利用割合が最も高く、次いで、スポーツセンターの立地している新曽地区の居住者となった。

※前問で「1. 利用したことがある」と回答された方

あなたは、戸田市スポーツセンターの以下の施設を利用したことがありますか。利用したことがある方は利用頻度を教えてください。

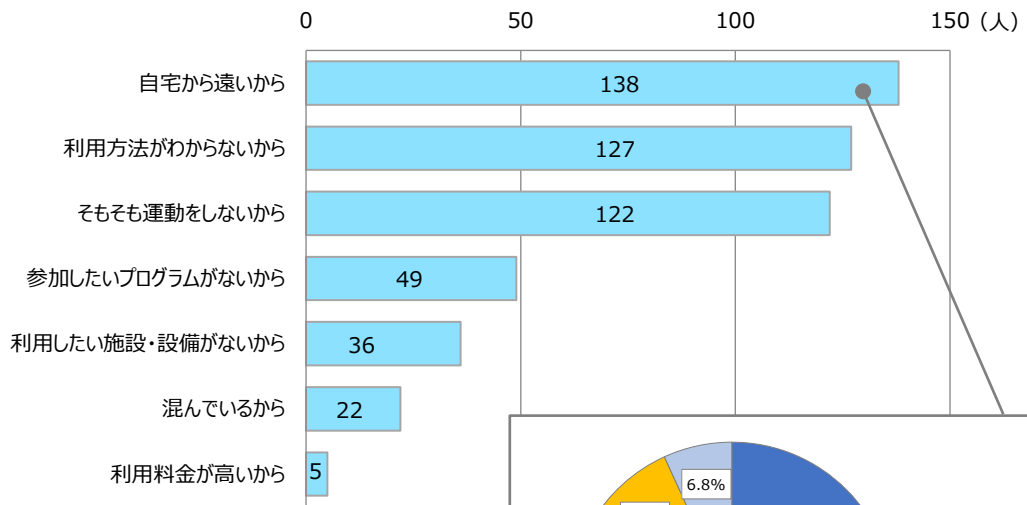


あなたが戸田市スポーツセンターを利用する理由を教えてください。

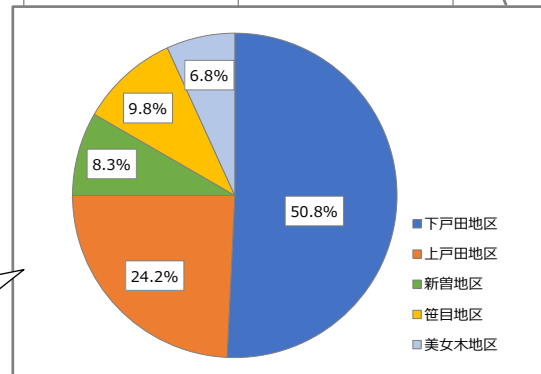


※前問で「2. 利用したことがない」と回答された方

あなたが戸田市スポーツセンターを利用しない理由を教えてください。

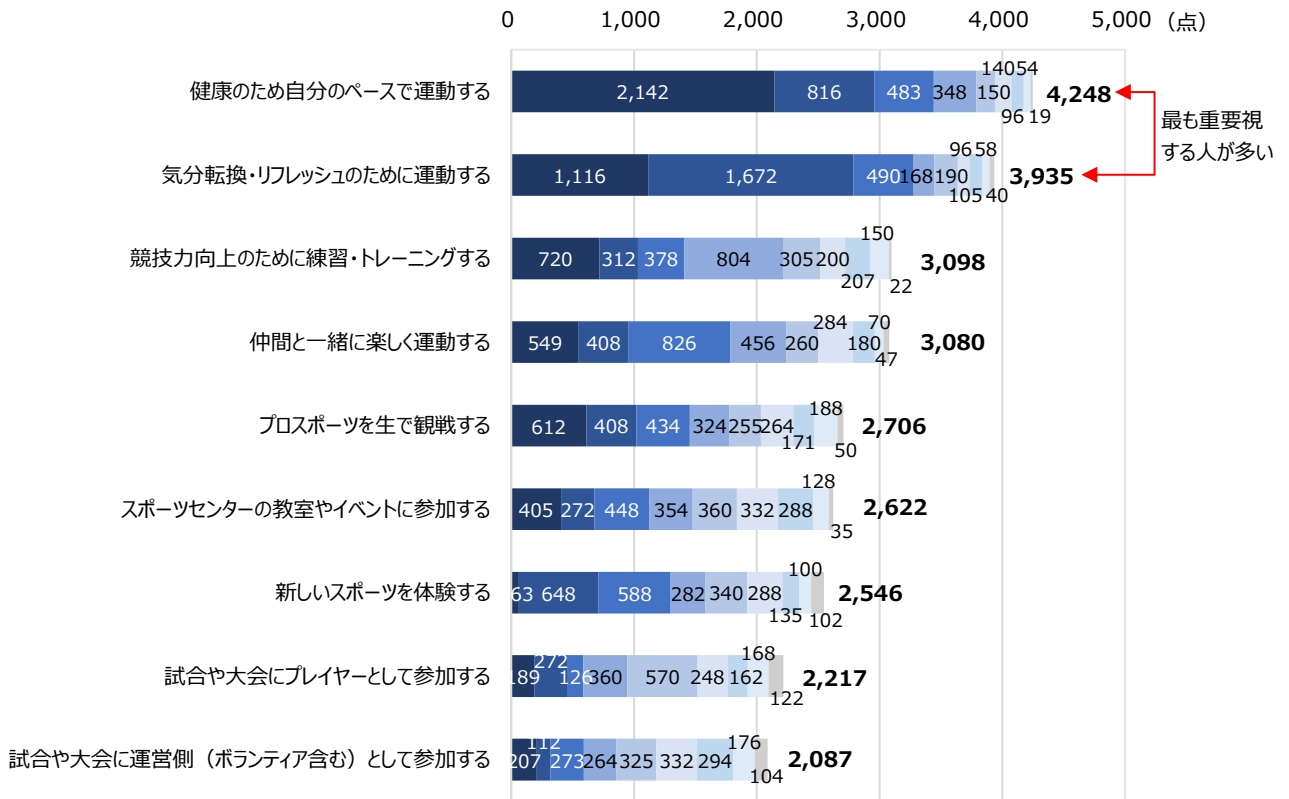


自宅から遠いことを理由にあげた回答者のうち、半数が下戸田地区の居住者となった。



あなたはスポーツセンターでどのようなことがしたいですか。
最もあてはまるものから順に、1～9まで順番をつけてください。

※ 1番のものから順に、9点、8点、7点…1点と点数をつけ、その合計点を集計。

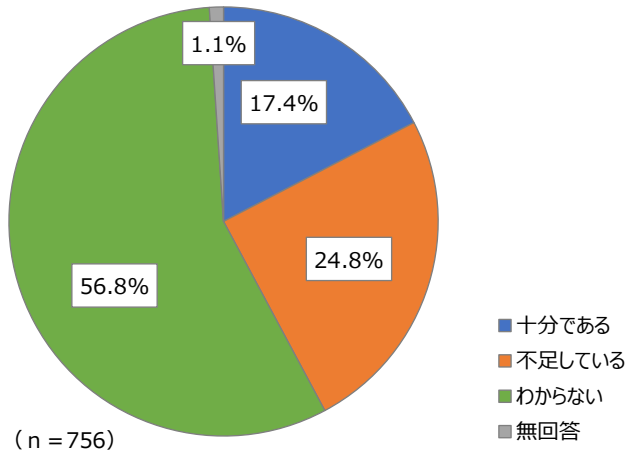


【スポーツセンターの利用状況に関するまとめ】

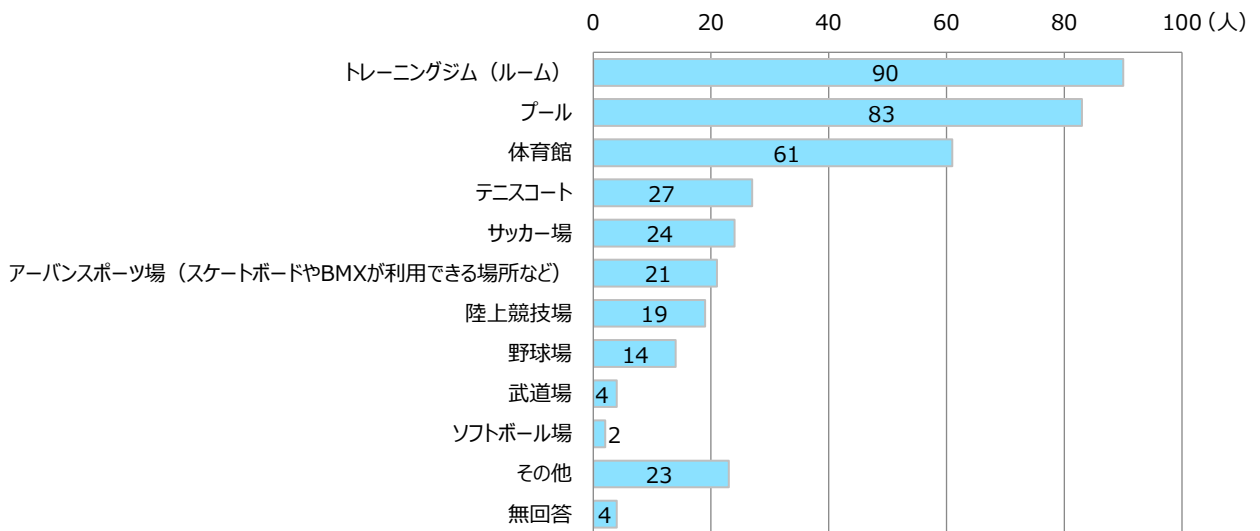
- 約半数の回答者がスポーツセンターを利用したことがある。
- スポーツセンターを利用する理由として、利用料金が安いから、自宅から近いから、利用がしやすいから、などが多く、利用しない理由としては、自宅から遠いから、利用方法がわからないから、そもそも運動をしないから、などが多い。
- スポーツセンターに求めるものとして、健康のため自分のペースで運動する、気分転換・リフレッシュのために運動する、競技力向上のために練習・トレーニングをする、などの役割を求める回答者が多い。

(5) 市内公共スポーツ施設、市の特徴的なスポーツについて

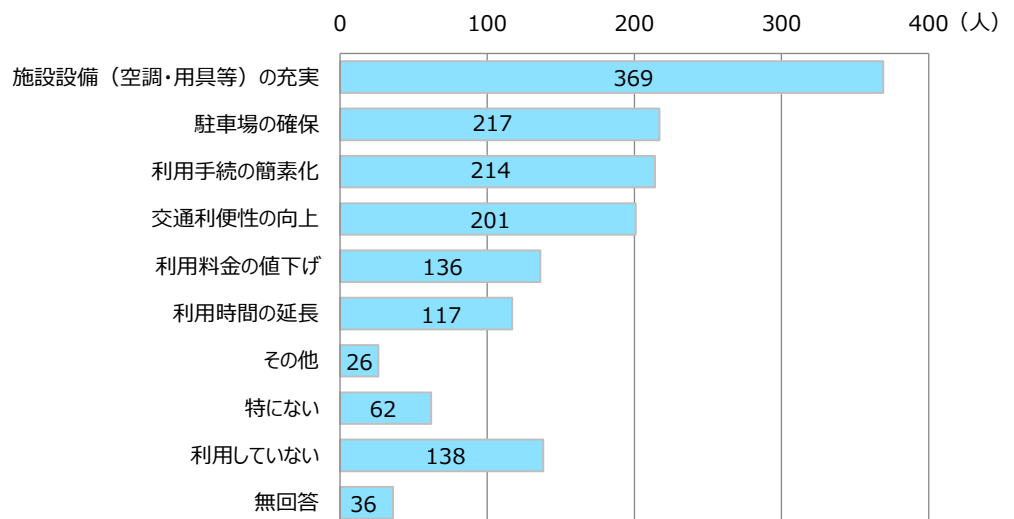
あなたは、戸田市の公共スポーツ施設（学校体育施設は除く）の数についてどう思いますか。



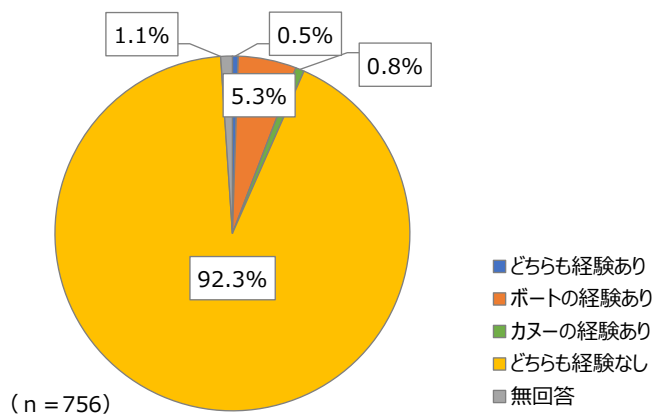
※前問で「2. 不足している」と回答された方
不足していると思われる施設はなんですか。



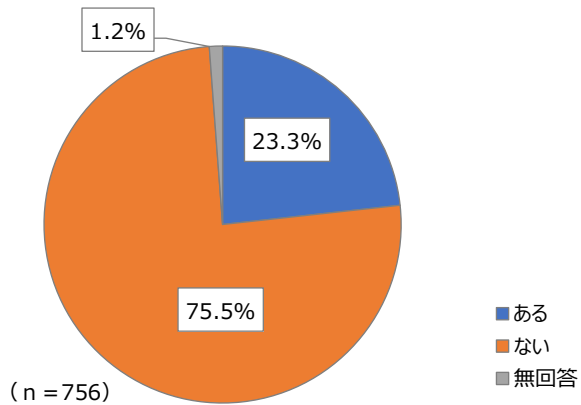
公共スポーツ施設（学校体育施設は除く）を利用するうえで、特に要望することはどんなことですか。



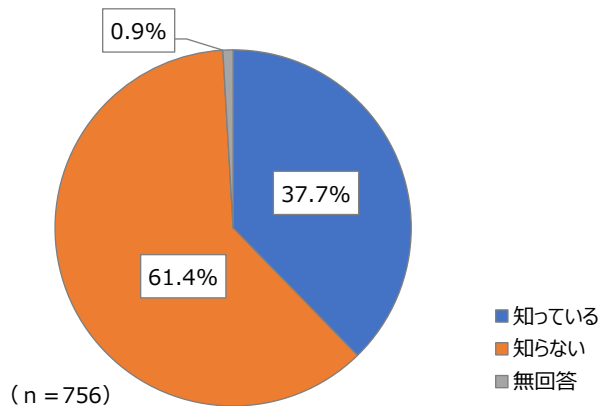
あなたは、彩湖または戸田ボートコースでボートやカヌーに乗ったことはありますか。



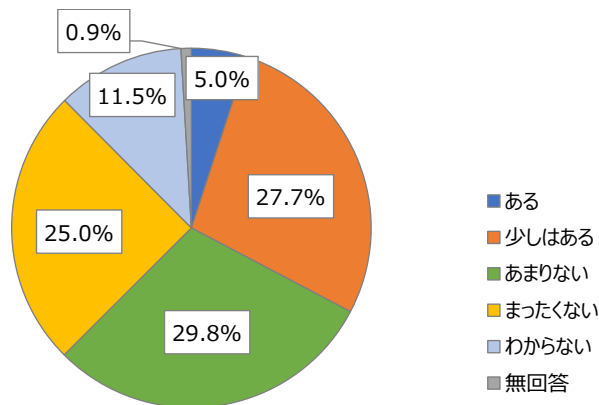
あなたは、戸田ボートコースで行われているボート（ローイング）の競技大会を観戦したことはありますか。



戸田市は、水辺のスポーツ事業を推進しています。あなたは、市主催のボート、カヌー教室を知っていますか。



あなたは、ボート（ローイング）競技に興味や関心がありますか。

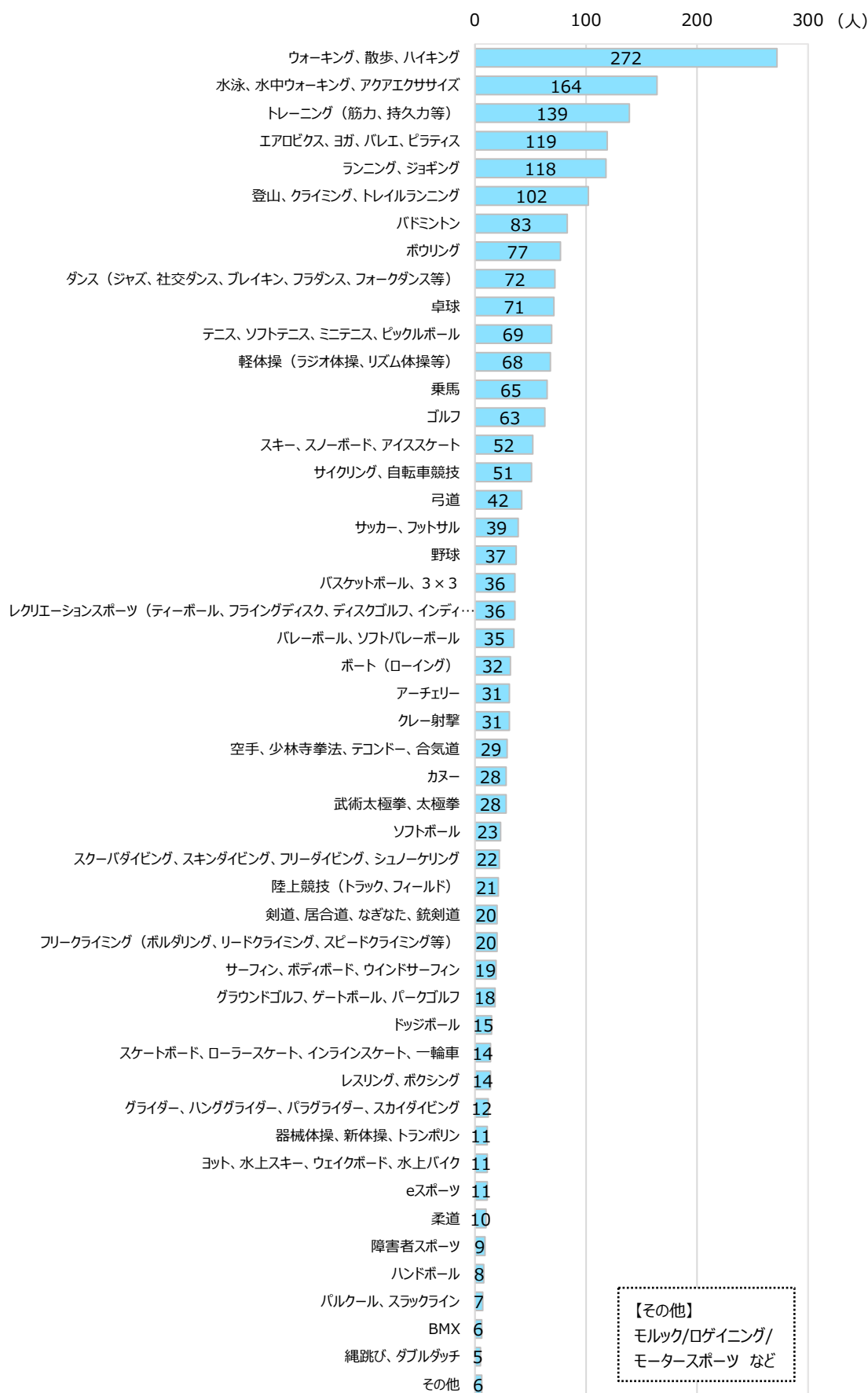


【市内公共スポーツ施設、市の特徴的なスポーツに関するまとめ】

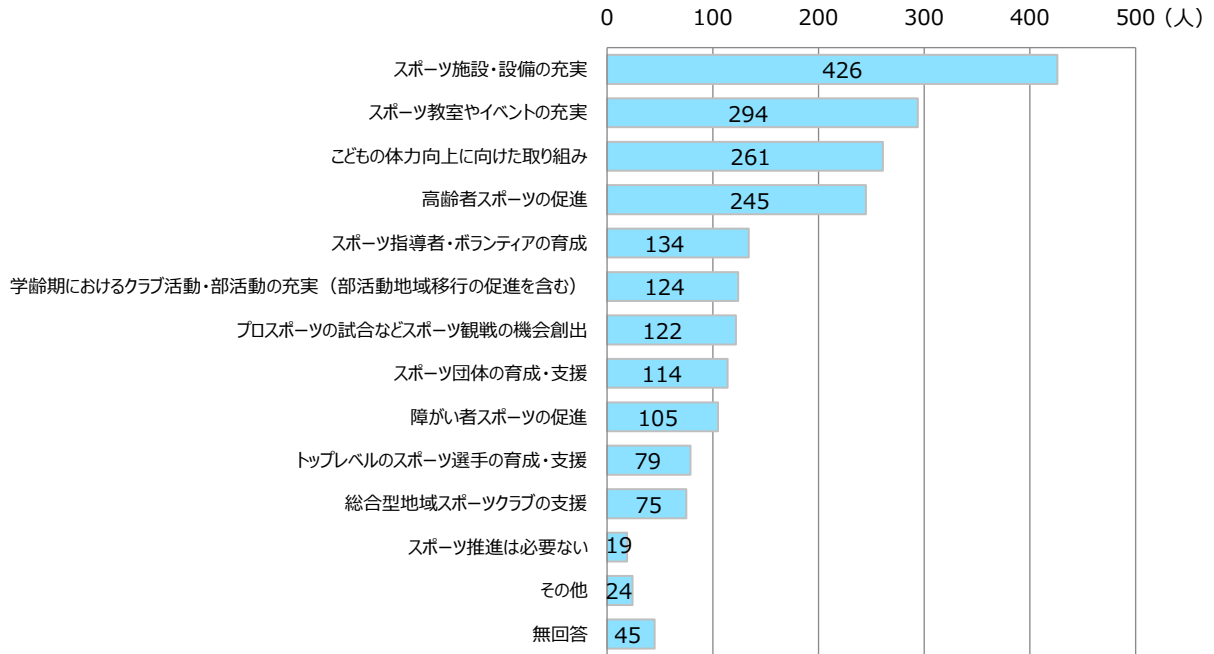
- 市内の公共スポーツ施設について、不足していると感じている回答者は2割強であり、施設としてトレーニングルーム、プール、体育館などが多くあげられている。
- 公共スポーツ施設に要望するものとして、施設設備の充実、駐車場の確保、利用手続きの簡素化、などを求める声が多い。
- 回答者の4割弱が市主催のボート、カヌー教室を知っているが、実際にボートやカヌーに乗ったことがある回答者は1割以下であった。市内でボートの競技大会を観戦したことがある回答者は2割程度であった。

(6) 今後のスポーツニーズについて

あなたは今後、やりたいスポーツがありますか。



あなたは、戸田市がスポーツを推進していくうえで、重要なことは何だと思いますか。

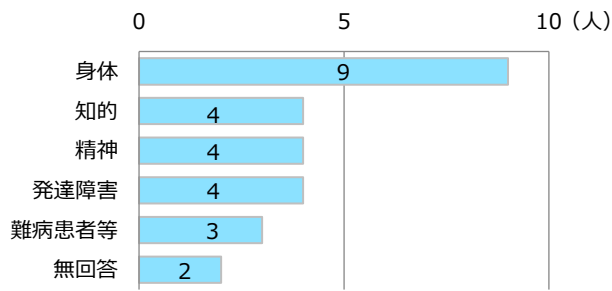


【今後のスポーツニーズに関するまとめ】

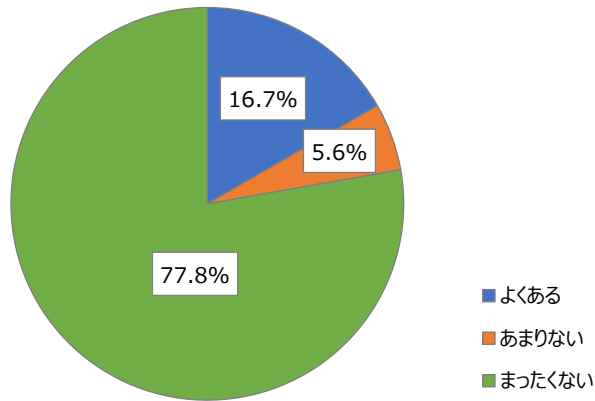
- 今後行いたいスポーツとしては、ウォーキング、水泳、トレーニングなどの回答が多い。
- 戸田市のスポーツ推進において重要なこととして、スポーツ施設・設備の充実、スポーツ教室やイベントの充実、こどもの体力向上に向けた取り組み、をあげる回答者が多い。

(7) 障がい者スポーツについて (n=18)

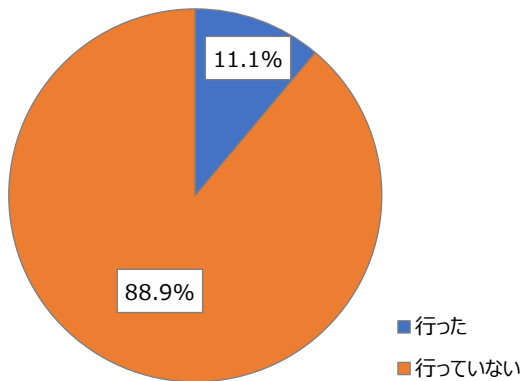
<障がいの種類>



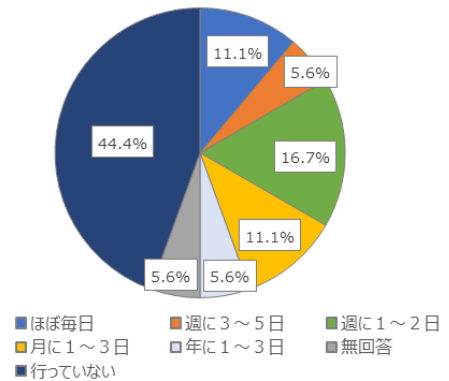
障がいのない人とスポーツを行う機会がありますか。



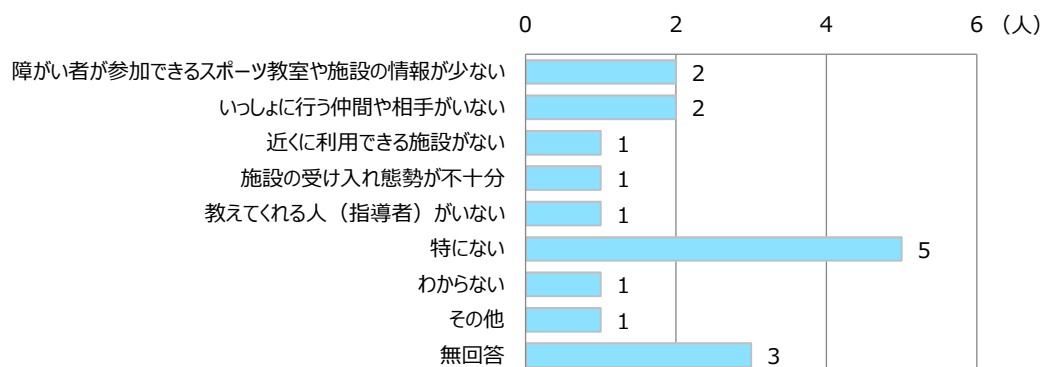
障がい者スポーツを過去1年以内に行いましたか。



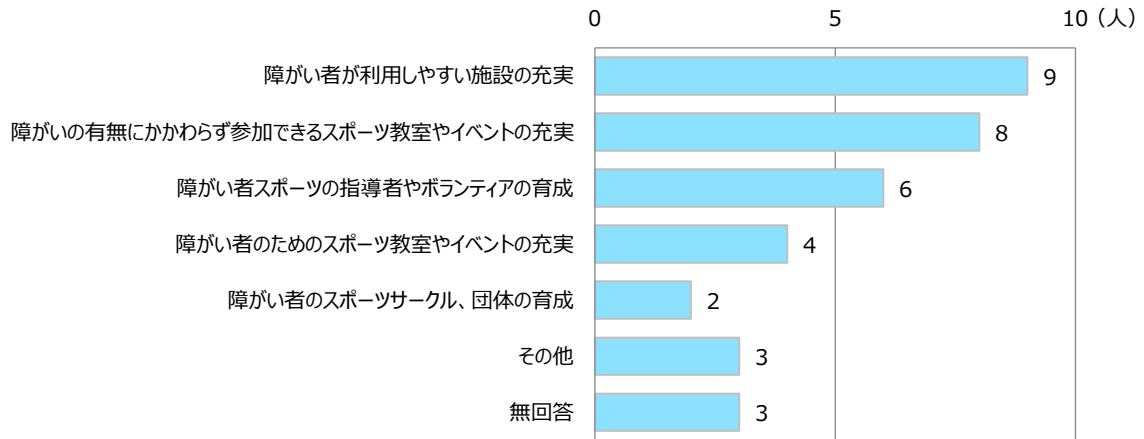
【参考】運動頻度 (障がい者スポーツ以外も含む)



(スポーツをする方) スポーツをするうえで、苦労した点がありますか。



あなたは、障がい者スポーツを推進するために必要なことは何だと思いますか。



【障がい者スポーツに関するまとめ】

- 1年以内に障がい者スポーツを行った回答者は1割程度となり、障がいのない人とスポーツを行う機会について、8割弱が全くないと回答している。
- 障がい者スポーツの推進のためには、障がい者が利用しやすい施設の充実、障がい者のためのスポーツ教室やイベントの充実、障がい者スポーツの指導者やボランティアの育成が必要と考える回答者が多い。

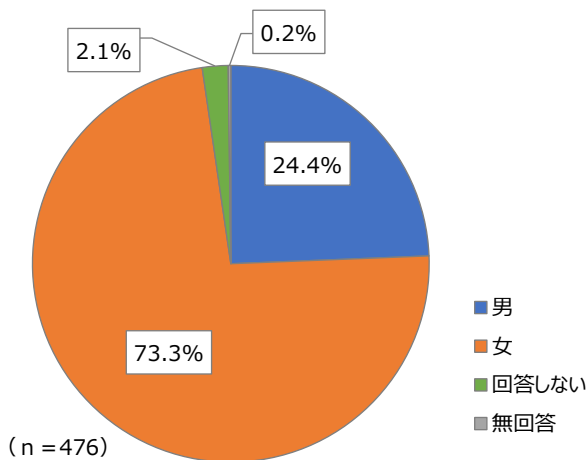
戸田市スポーツセンター 利用者アンケート 集計結果まとめ【中間報告】

1. 調査の概要

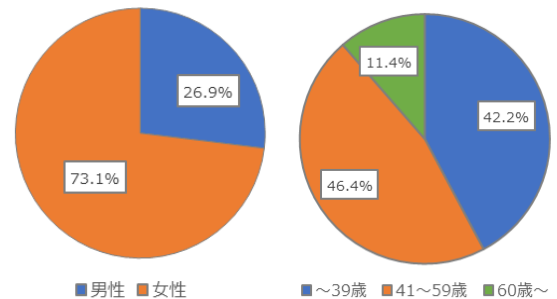
- (1) 目的：現在のスポーツ・運動習慣の有無に関わらず、様々な意見・意向を把握し、多くの市民に親しまれるスポーツセンターとなるための将来像や導入機能・設備等の検討の参考とすることを目的とする。
- (2) 方法：施設受付等にて、利用者に調査協力依頼のチラシを配布・設置し、WEBアンケートサイトにアクセスのうえWEB回答。書面での回答も可能とし、受付にアンケート用紙と回収BOXを設置。また、スポーツセンター利用者メーリングリストにも回答依頼のメールを送付。
- (3) 対象：戸田市スポーツセンター利用者
- (4) 期間：令和6年9月24日（火）～ 10月21日（月）
- (5) 回収数：476件（WEB：449件、紙：27件）
- (6) 主な内容：（1）スポーツセンターの利用状況について
（2）今後のスポーツニーズについて

2. 回答者の基本データ

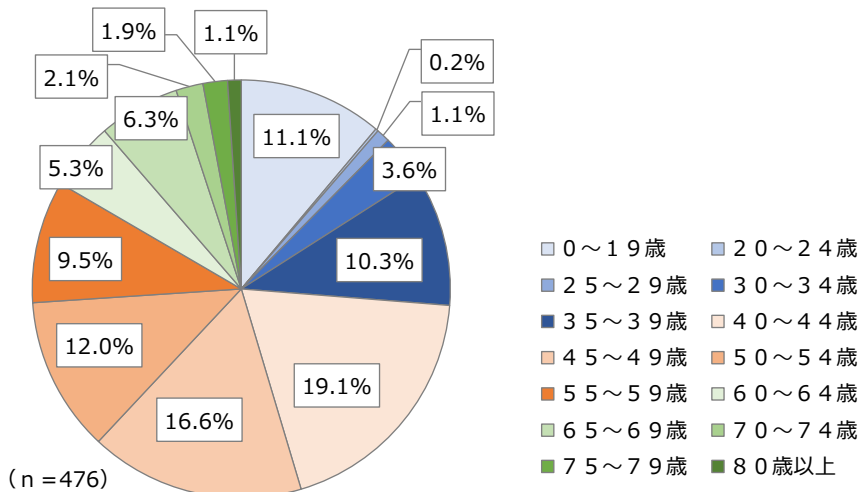
<性別>



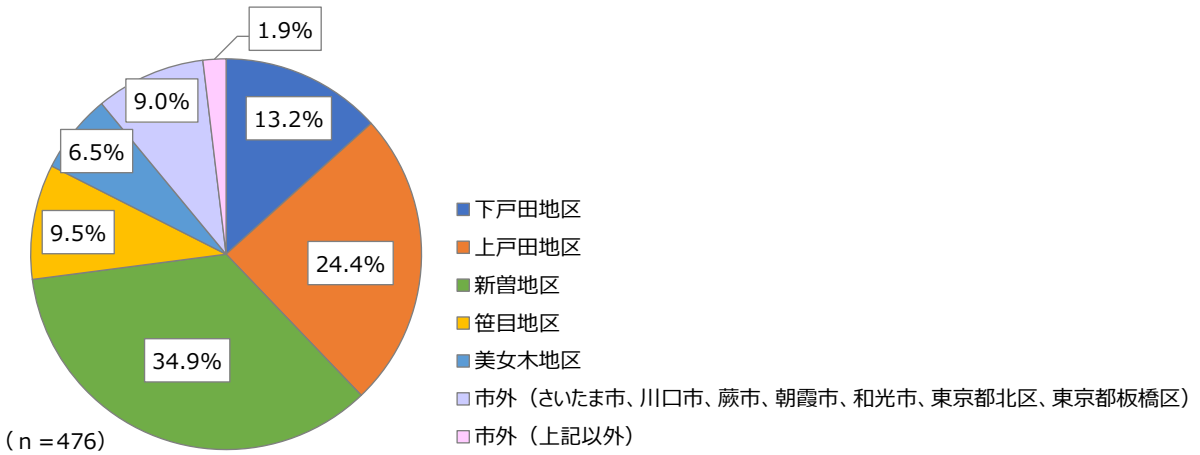
【参考】メーリングリストの登録者



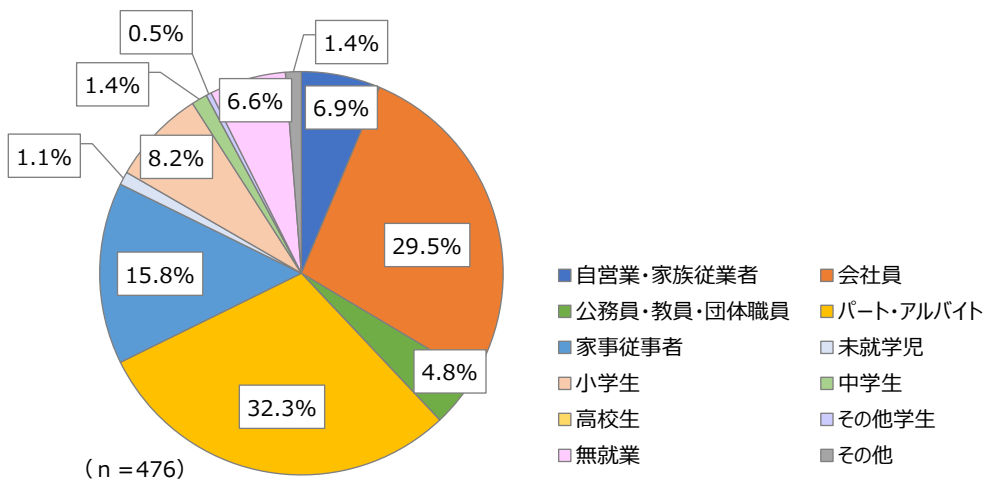
<年代>



<居住地区>



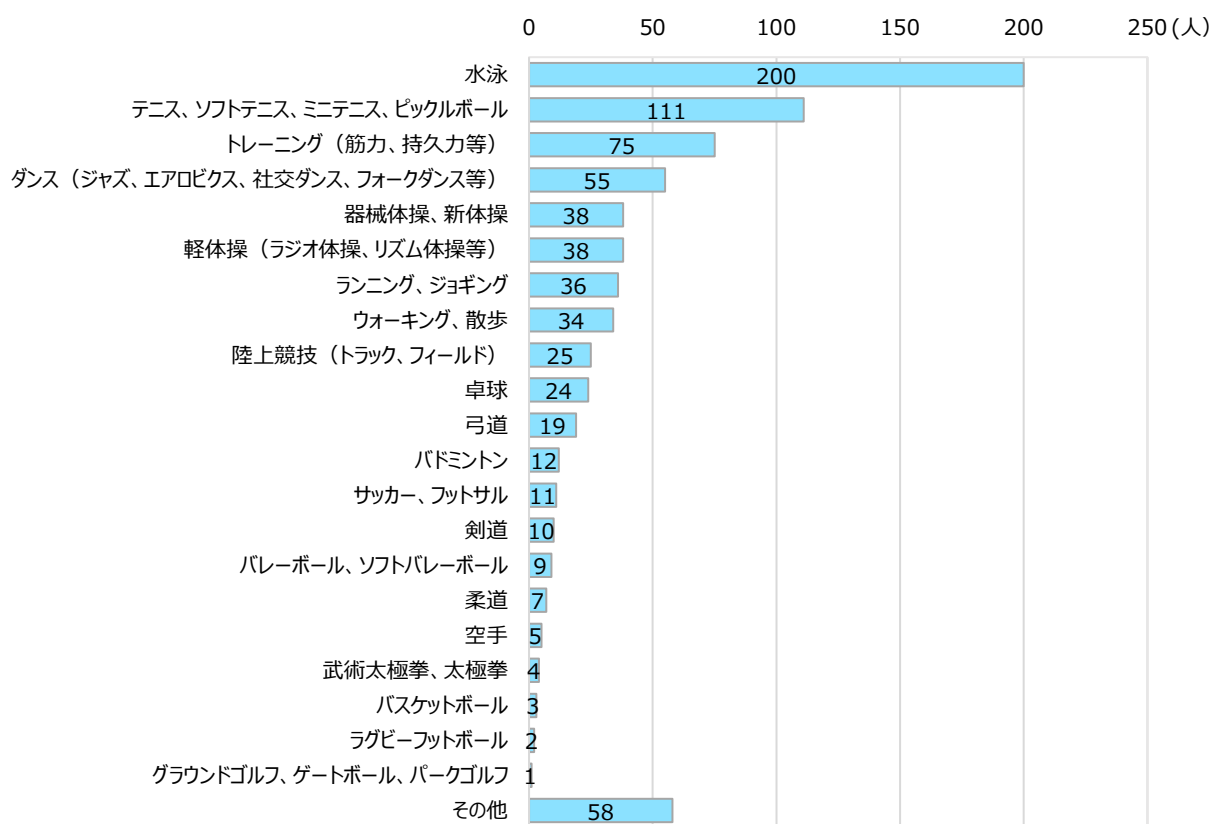
<職業>



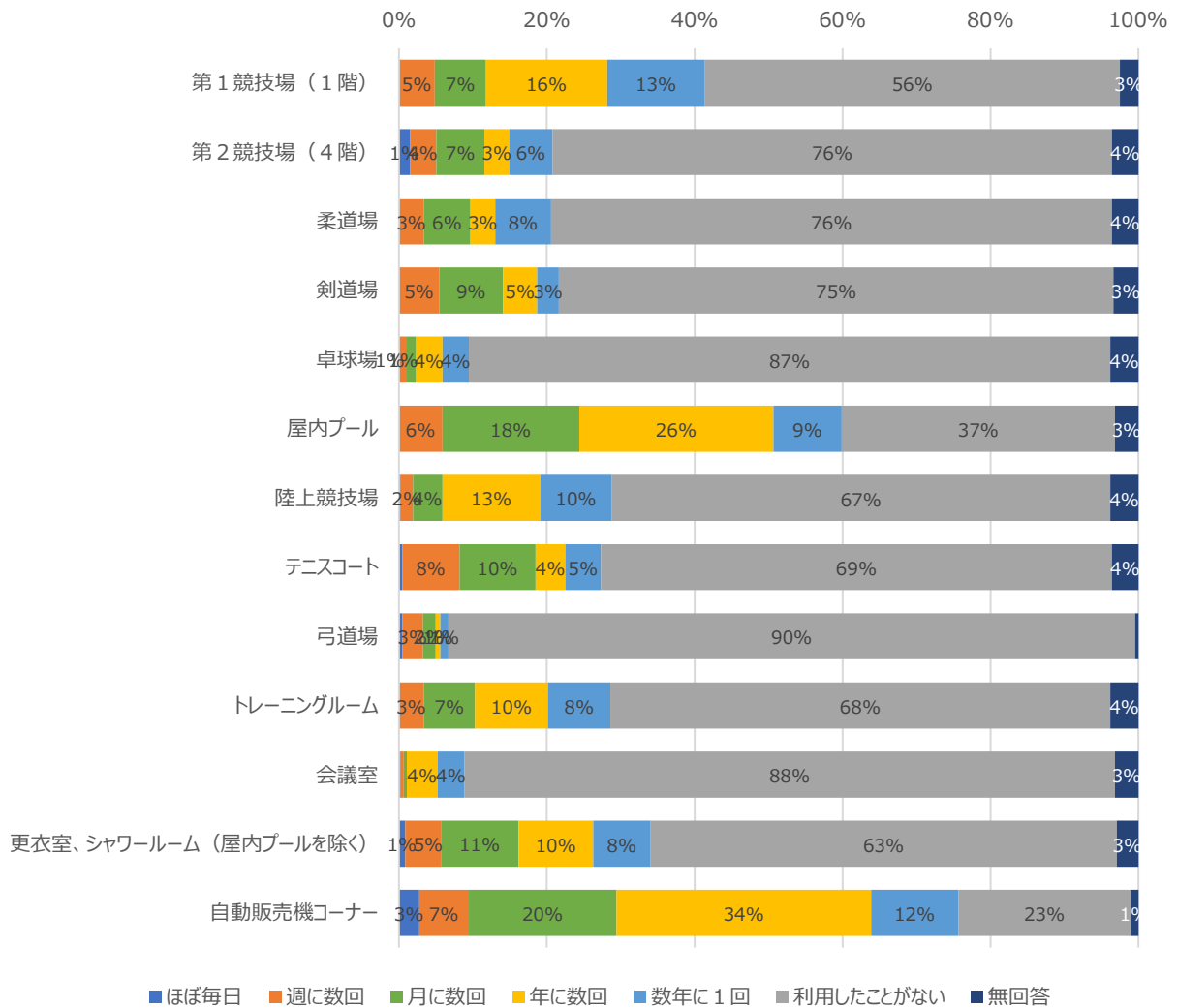
3. 調査結果

(1) スポーツセンターの利用状況

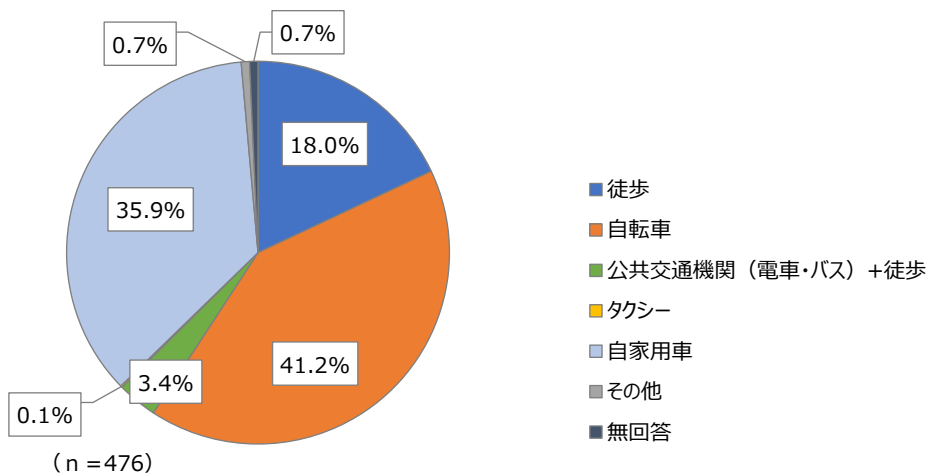
あなたはどのスポーツを行うためにスポーツセンターを利用しましたか。(過去1年を目安にご回答ください)



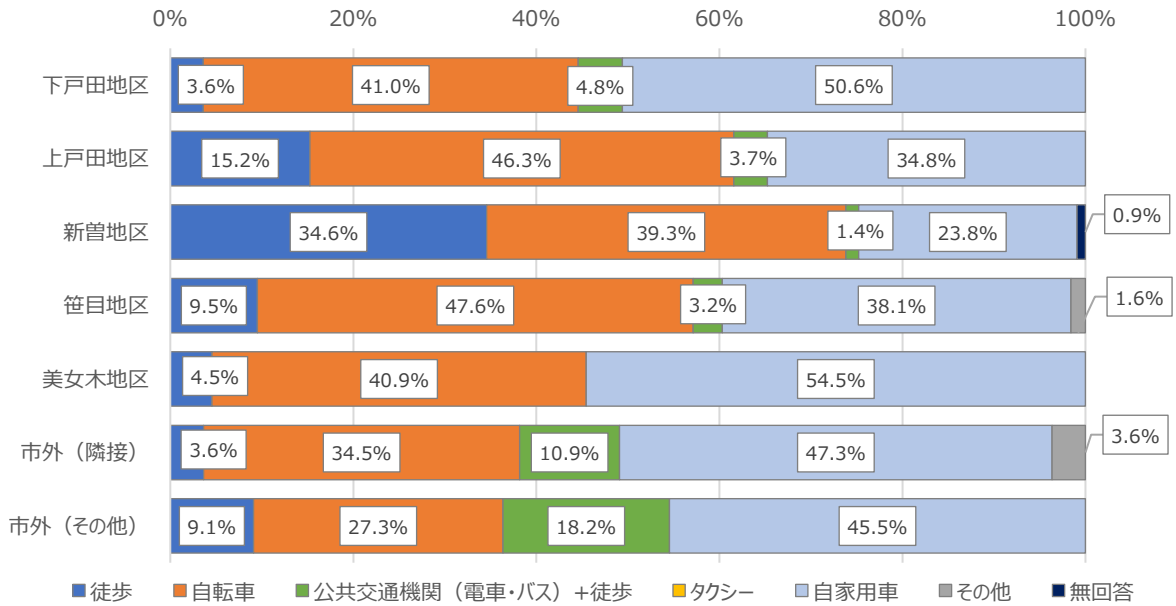
主にどの施設（部屋）を使用しましたか。利用したことがある施設（部屋）については、利用頻度を教えてください。



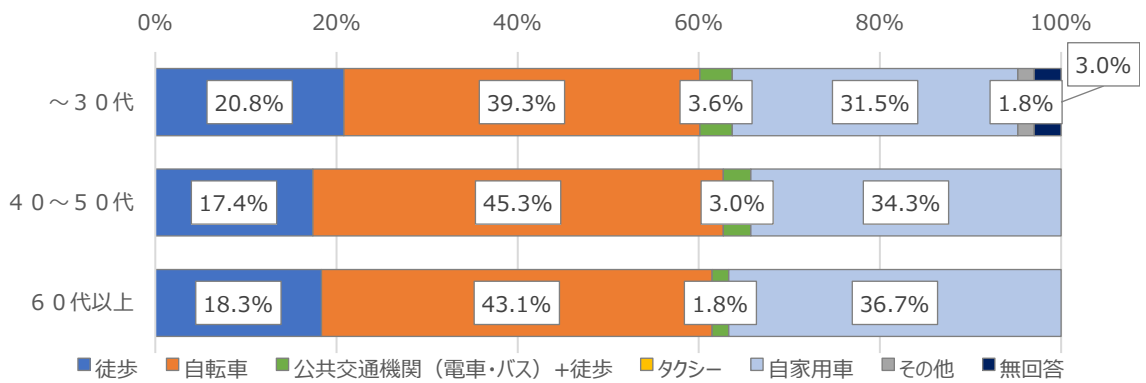
スポーツセンターまでの主な移動手段を教えてください。



<居住地区別>

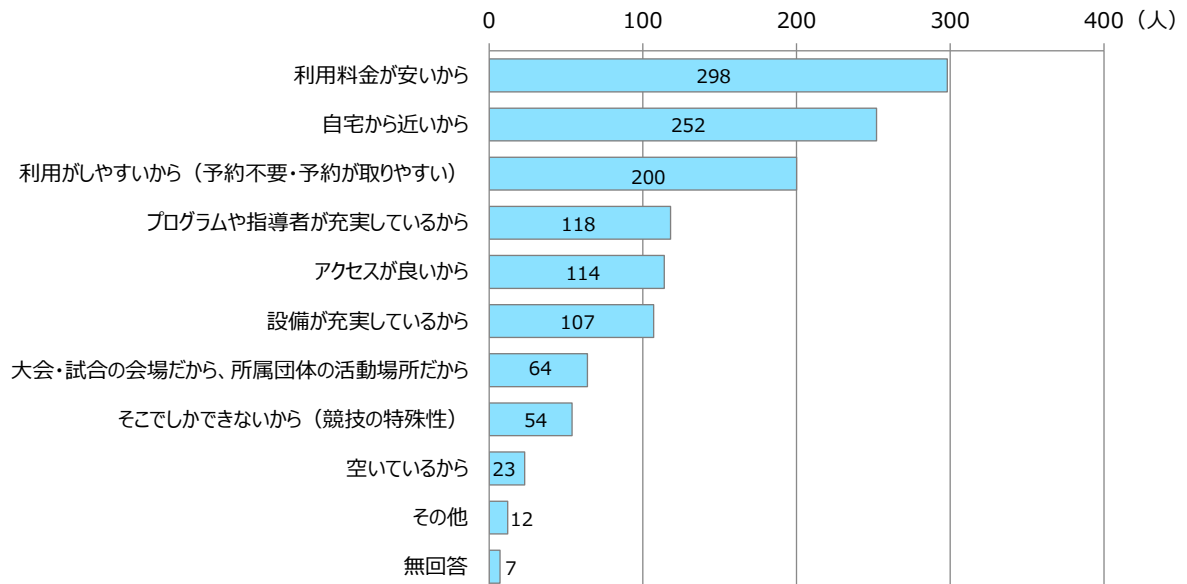


<年代別>

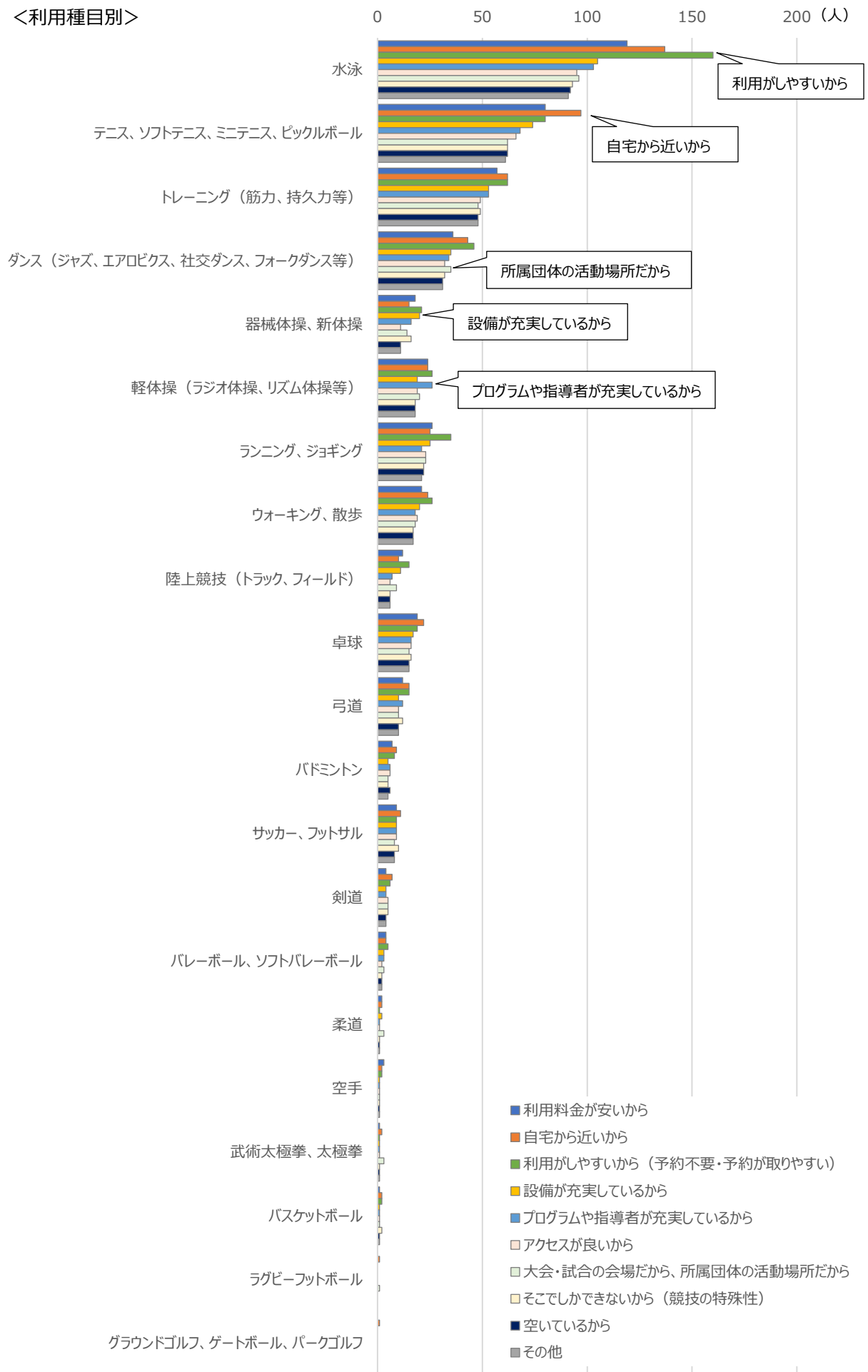


下戸田地区、美女木地区の利用者の自家用車使用率が高い傾向にある。
年代による移動手段の大きな違いはみられない。

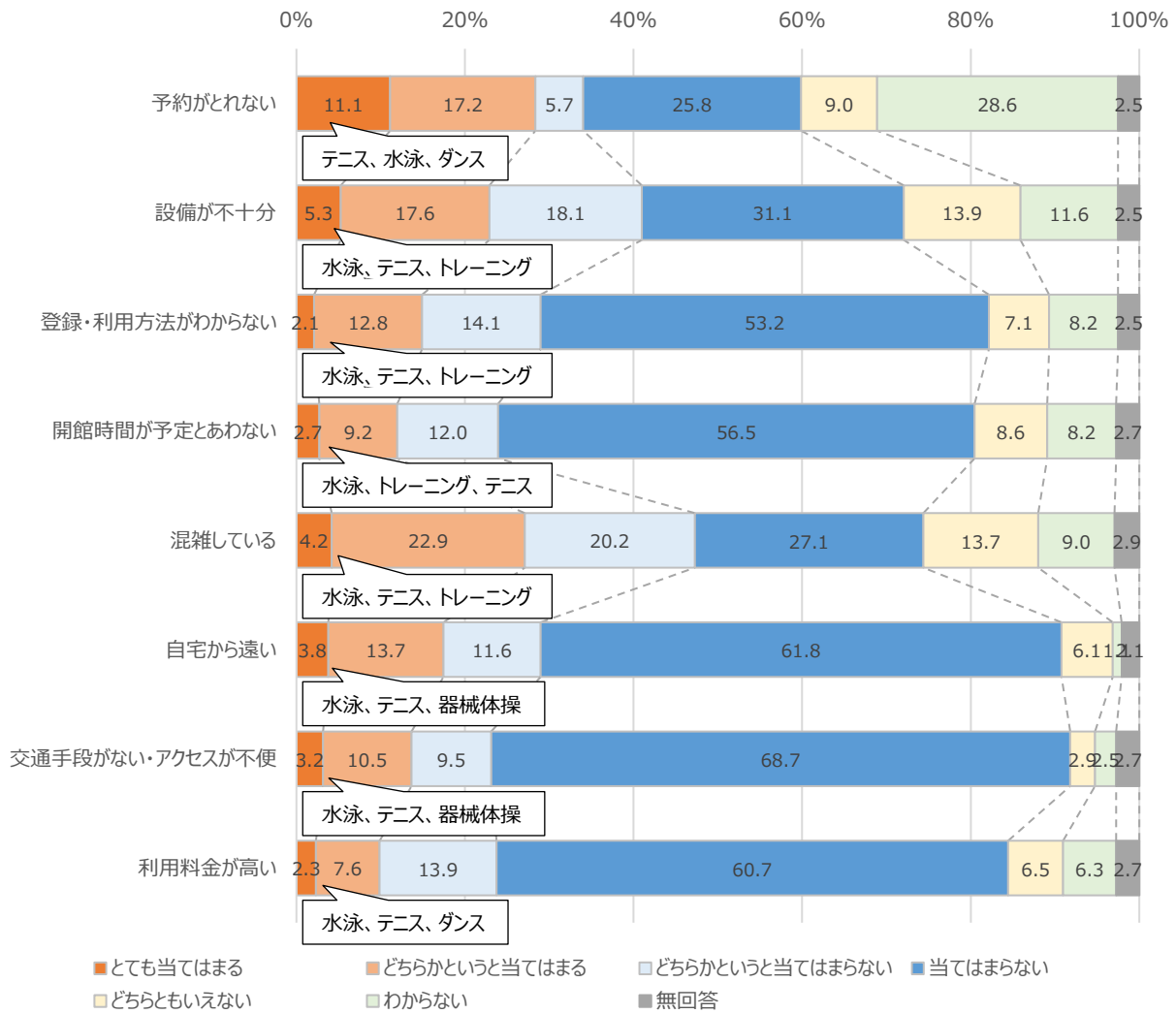
あなたはなぜスポーツセンターを利用しましたか。



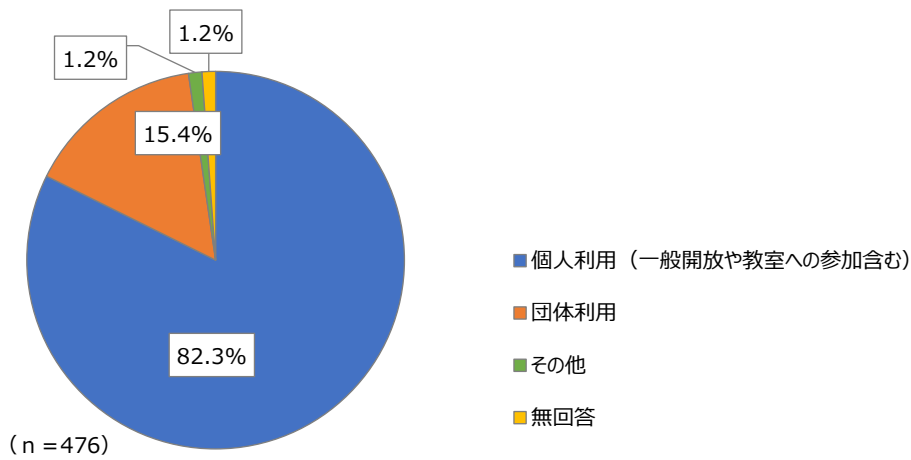
<利用種目別>



スポーツセンターを利用する際、以下の点で困ったことはありますか。



主な利用種別は、個人利用ですか、団体利用ですか。



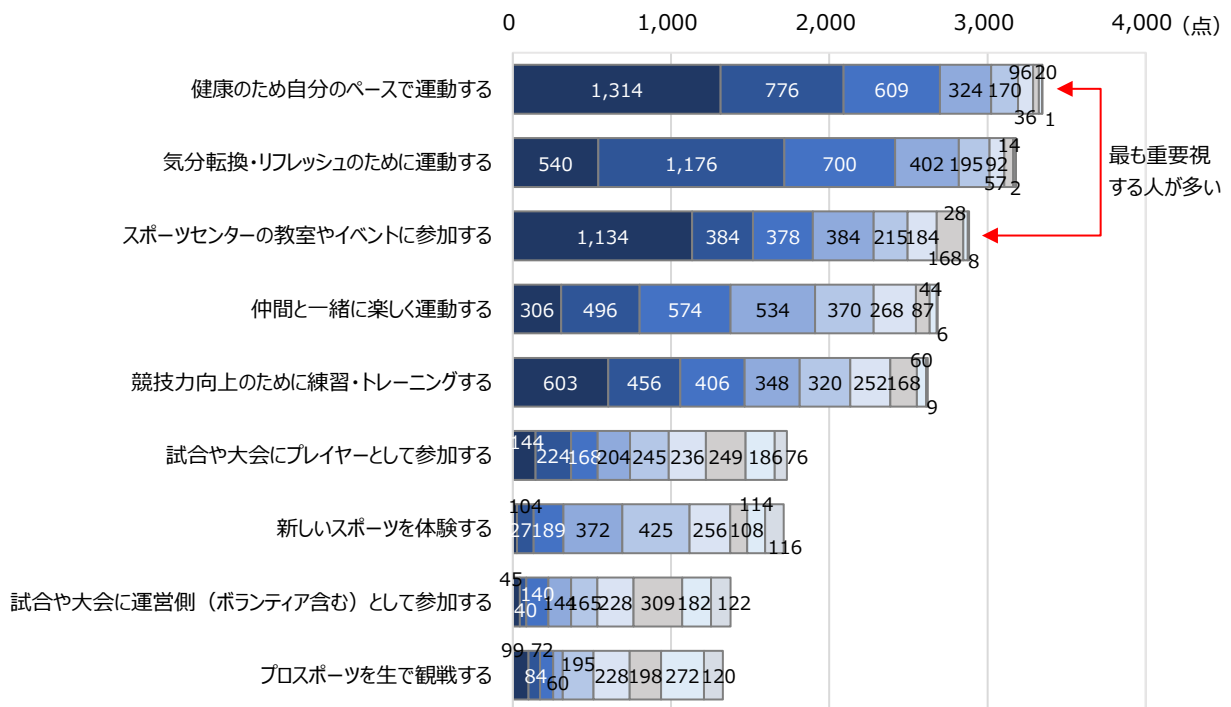
【スポーツセンターの利用状況に関するまとめ】

- 水泳やテニス、トレーニングなどを目的にスポーツセンターを利用する人が多く、スポーツセンターの利用は、個人での利用（一般開放や教室への参加含む）が8割を超えている。
- 移動手段として、徒歩、自転車、自家用車が多く、公共交通機関の利用は少ない。
- スポーツセンターを利用する理由として、利用料金が安いから、自宅から近いから、利用がしやすいから、などの回答が多い。
- スポーツセンターを利用するうえで困っていることがある利用者は全体的に少ない結果となったが、予約がとれない、混雑しているなどが比較的多い。

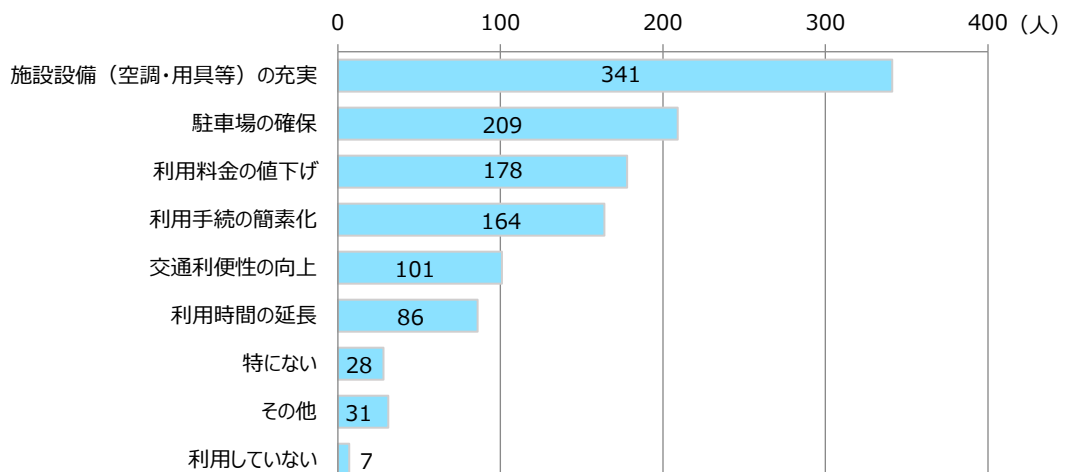
(2) 今後のスポーツニーズ

あなたはスポーツセンターでどのようなことがしたいですか。
最もあてはまるものから順に、1～9まで順番をつけてください。

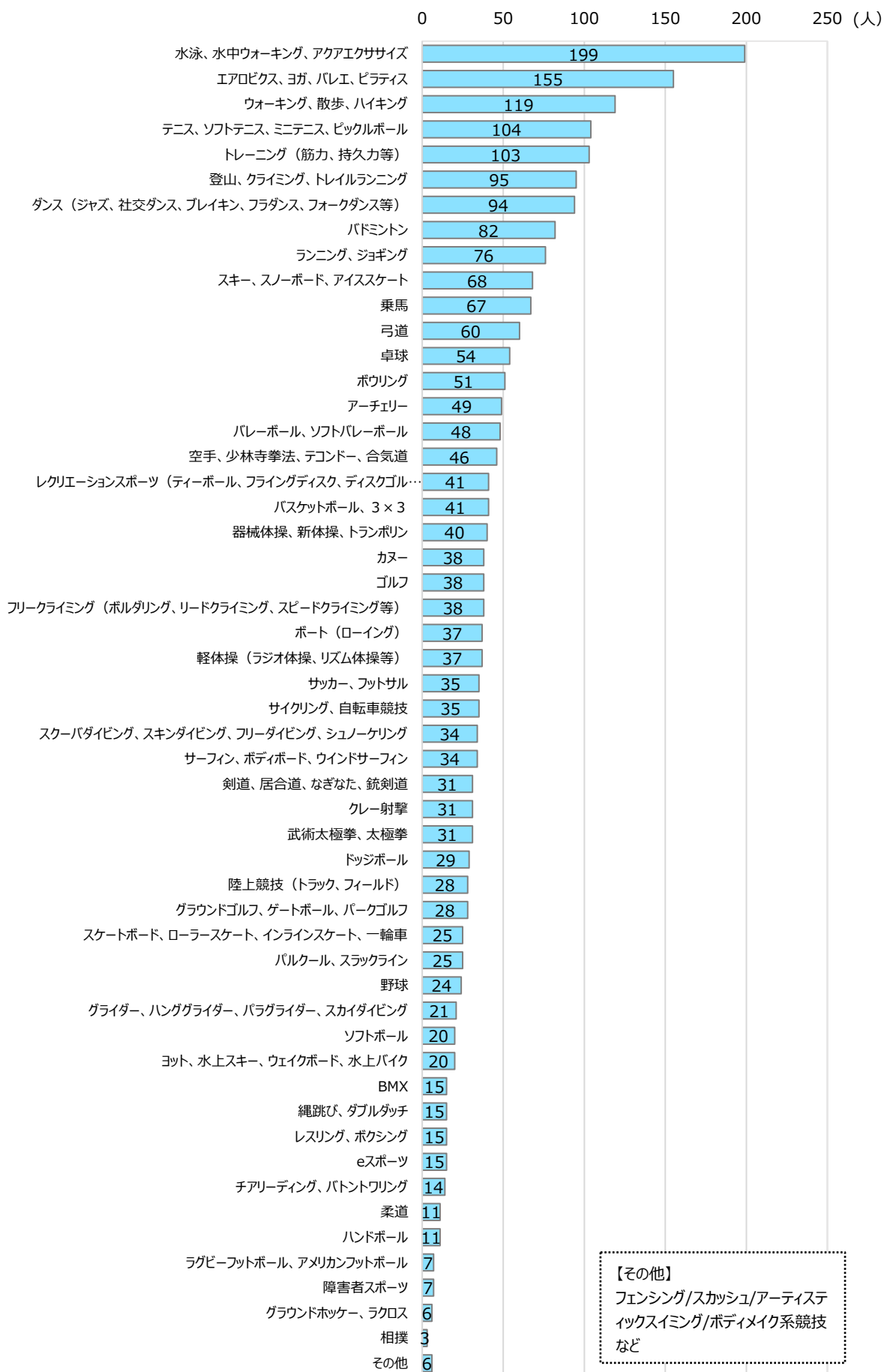
※ 1番のものから順に、9点、8点、7点…1点と点数をつけ、その合計点を集計。



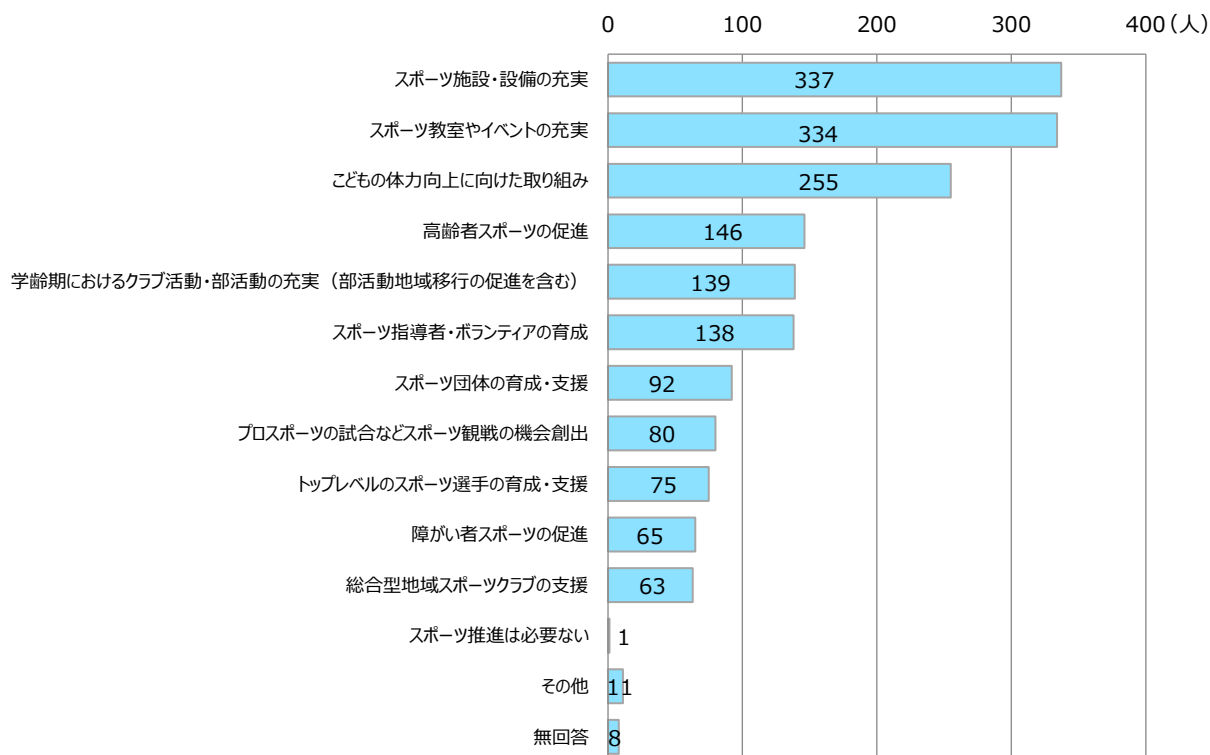
公共スポーツ施設（学校体育施設は除く）を利用するうえで、特に要望することはどんなことですか。



あなたは今後、やってみたいスポーツがありますか。



あなたは、戸田市がスポーツを推進していくうえで、重要なことは何だと思いますか。



【今後のスポーツニーズに関するまとめ】

- スポーツセンターに、健康のため自分のペースで運動する、気分転換・リフレッシュのために運動する、スポーツセンターの教室やイベントに参加する、などを求める回答者が多く、市内の公共スポーツ施設全体としては、施設設備（空調・用具等）の充実や、駐車場の確保などを求める声が多い。
- 今後行いたいスポーツとしては、水泳、エアロビクス・ヨガ・バレエ・ピラティス、ウォーキングなどの回答が多い。
- 戸田市のスポーツ推進にあたっては、スポーツ施設・設備の充実、スポーツ教室やイベントの充実、こどもの体力向上に向けた取り組み、などが重要と考える回答者が多い。

戸田市スポーツに関する意向調査（小学生アンケート）

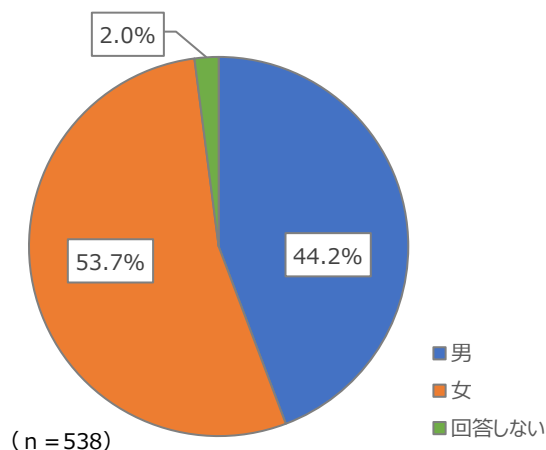
集計結果まとめ【中間報告】

1. 調査の概要

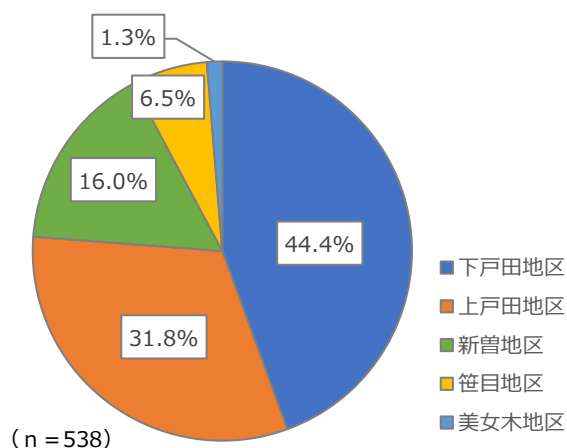
- (1) 目的：現在のスポーツ・運動習慣の有無に関わらず、様々な意見・意向を把握し、多くの市民に親しまれるスポーツセンターとなるための将来像や導入機能・設備等の検討の参考とすることを目的とする。
- (2) 方法：学校配布のタブレット等を用いたWEB回答
- (3) 対象：戸田市立小学校の5年生 1,355名（※生徒数は8月時点）
- (4) 期間：令和6年9月24日（火）～ 10月21日（月）
- (5) 回収数：538件（39.7%）
- (6) 主な内容：
 - (1) スポーツ実施状況について
 - (2) スポーツセンターの利用状況について
 - (3) 今後のスポーツニーズについて

2. 回答者の基本データ

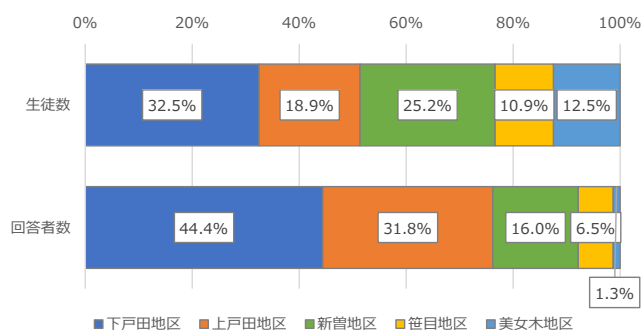
<性別>



<居住地区>



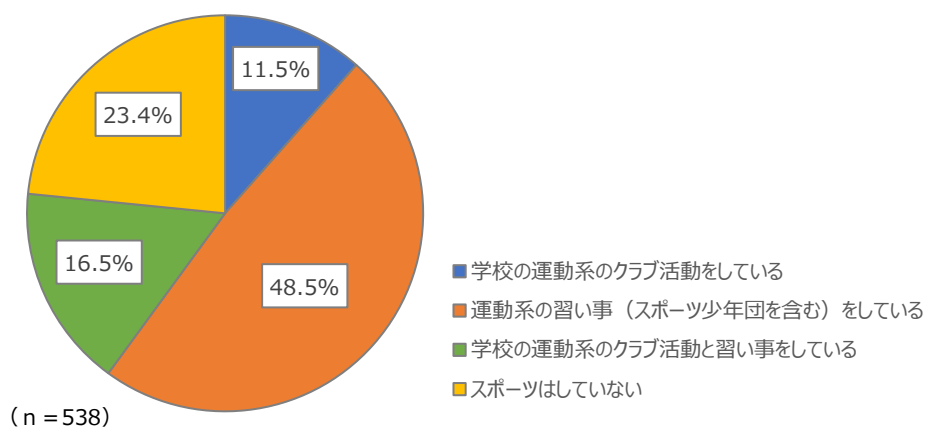
【参考】地区別の生徒数と回答者数との比較



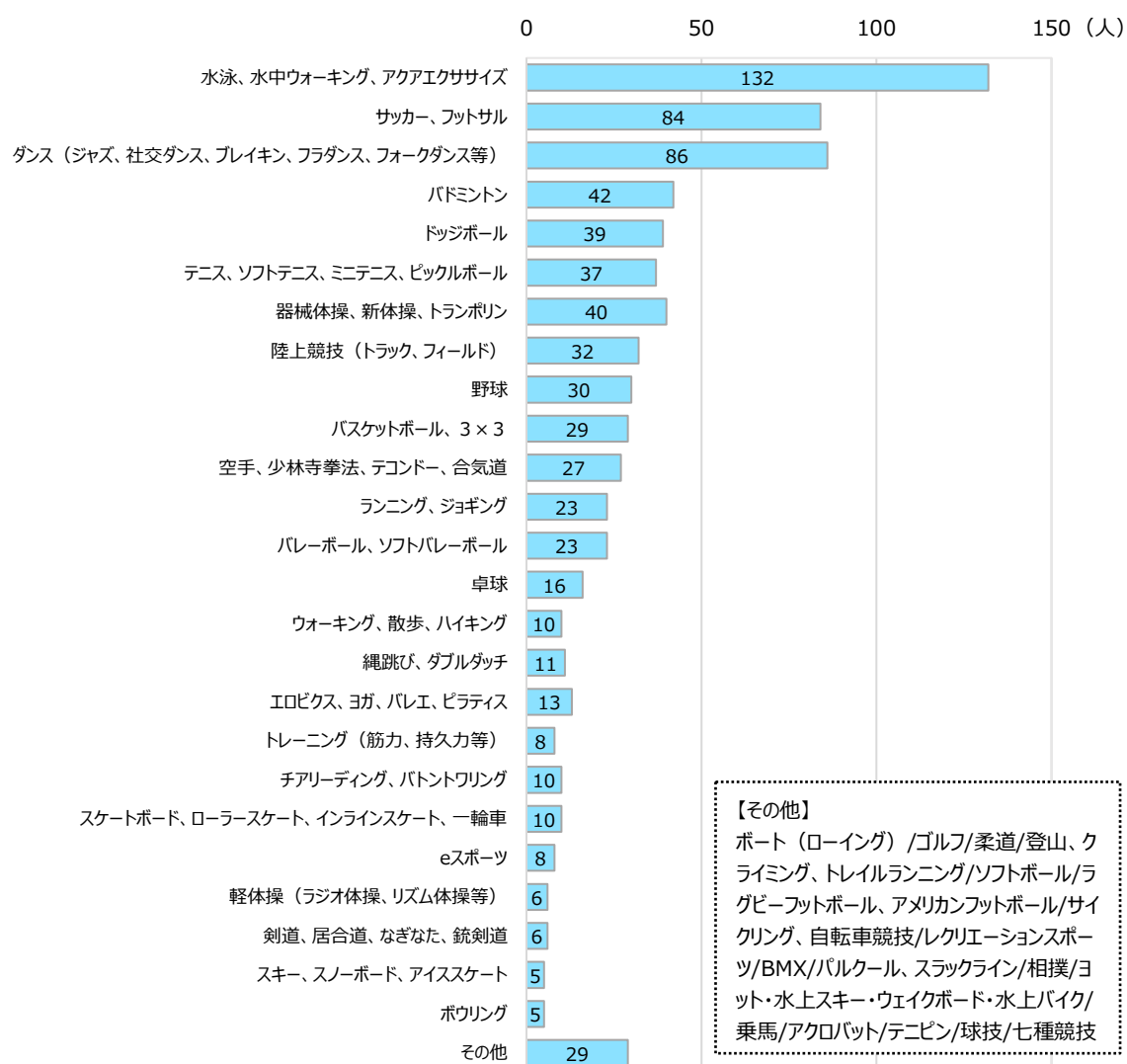
3. 調査結果

(1) スポーツ実施状況について

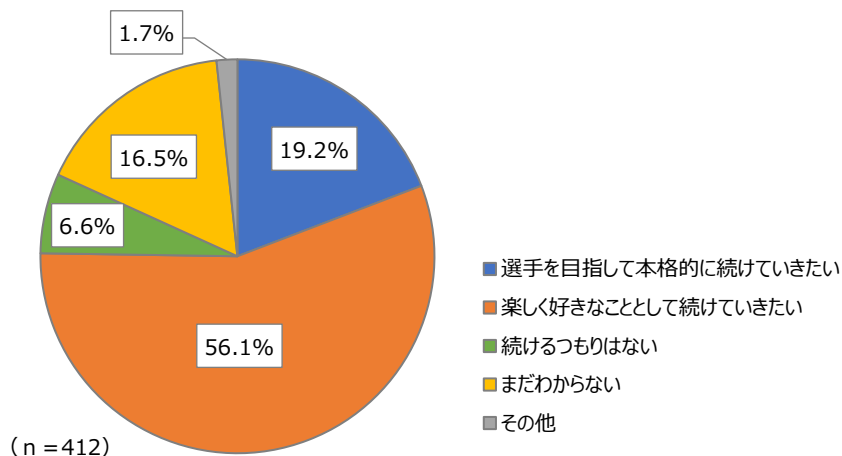
あなたは学校の体育の授業以外でスポーツをしていますか。



所属している学校のクラブ活動や習い事で行っているスポーツを教えてください。



前問で回答したスポーツについて、学校のクラブ活動や習い事をやめた後も続けたいと思いますか。

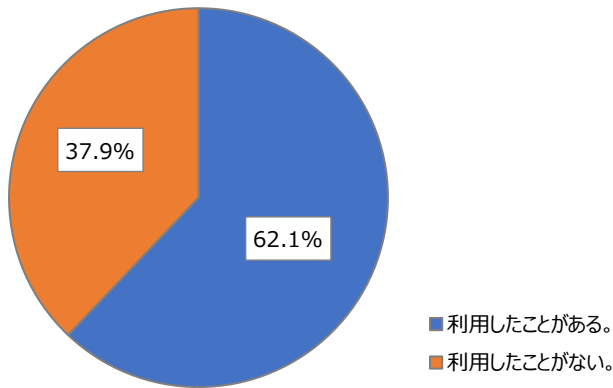


【スポーツ実施状況に関するまとめ】

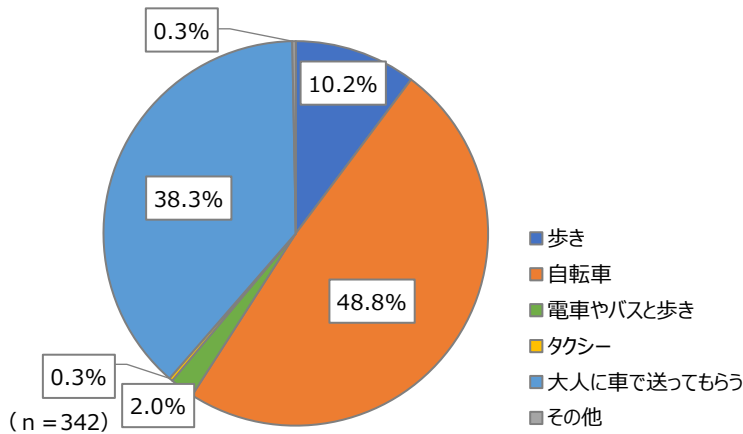
- 回答者の8割近くが、授業以外でスポーツを行っており、種目としては水泳、サッカー、ダンスなどが多い。
- スポーツを行っている回答者のうち、6割近くが、現在行っているスポーツを趣味として今後も続けたいと考えている。なお、2割近くは選手などを目指し本格的に続けたいと考えている。

(2) スポーツセンターの利用状況について

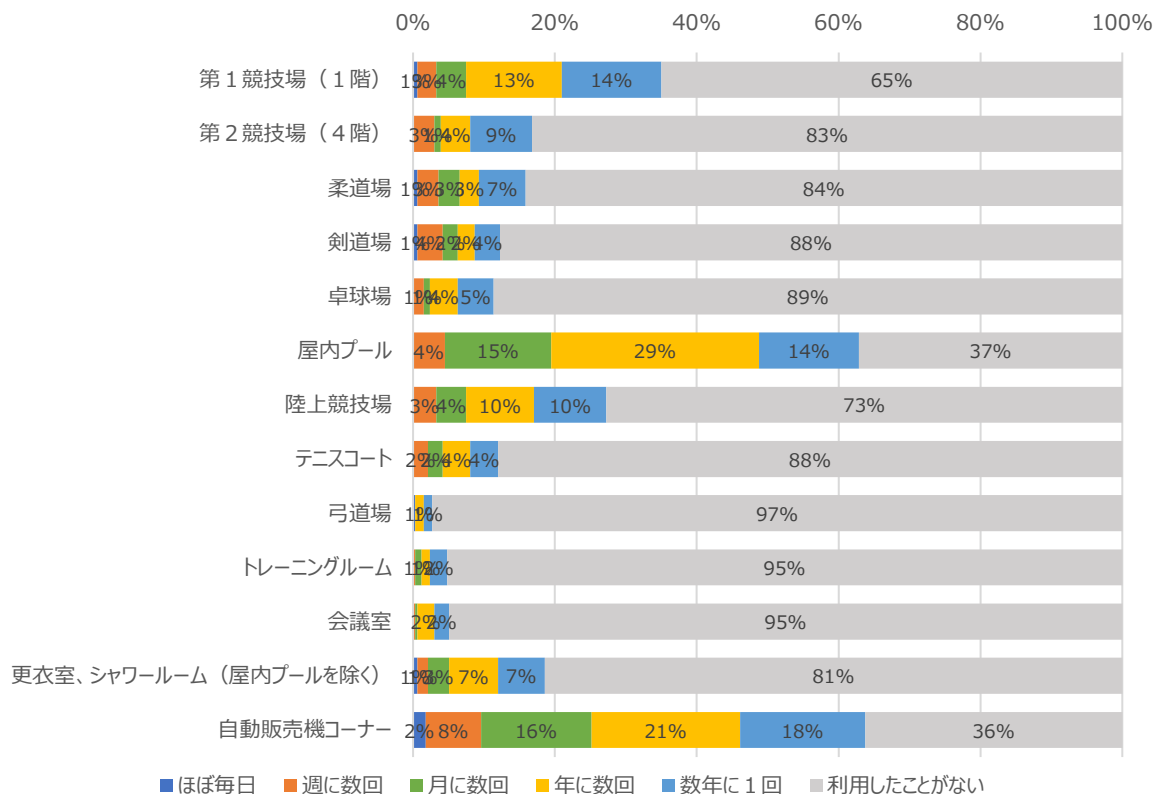
あなたは戸田市スポーツセンターに行ったことがありますか。



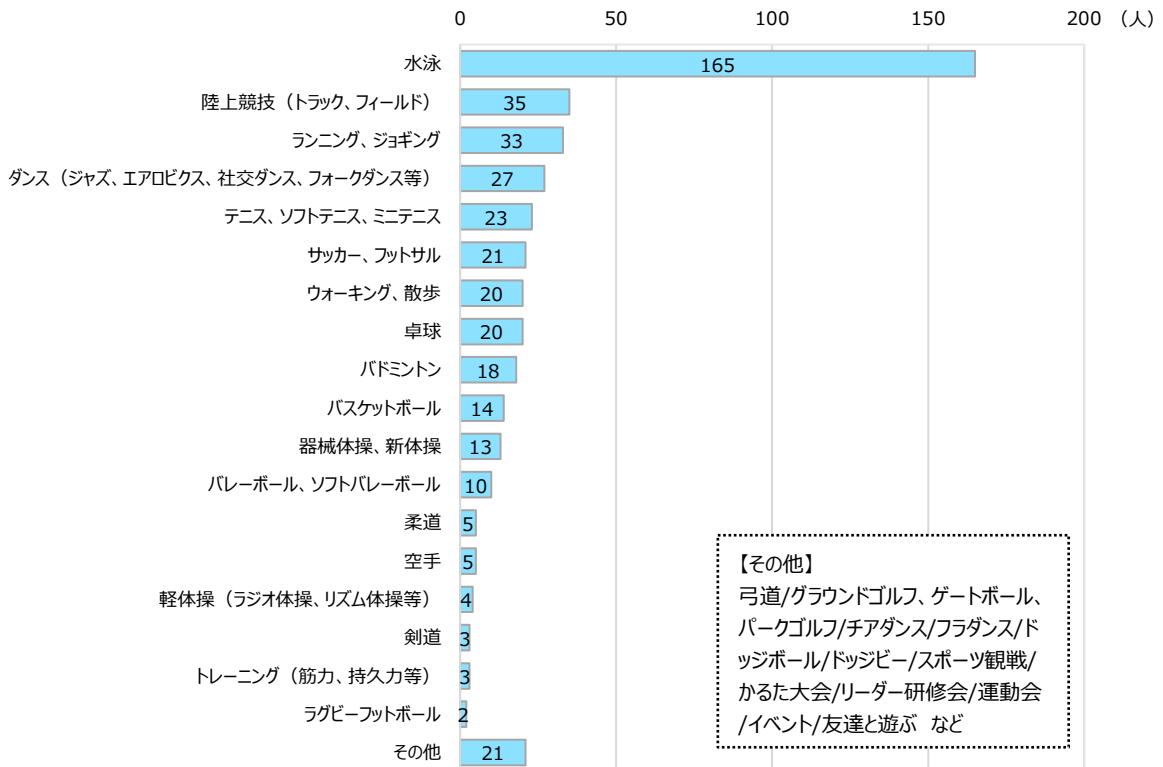
スポーツセンターまでどうやって行きますか。



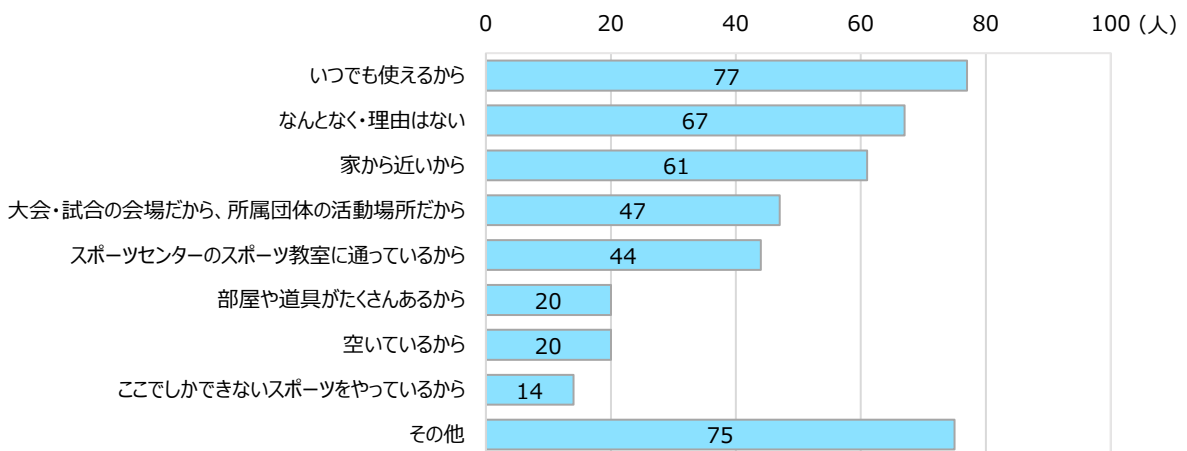
あなたはスポーツセンターの以下の施設を使ったことがありますか。どのくらい使っていますか。



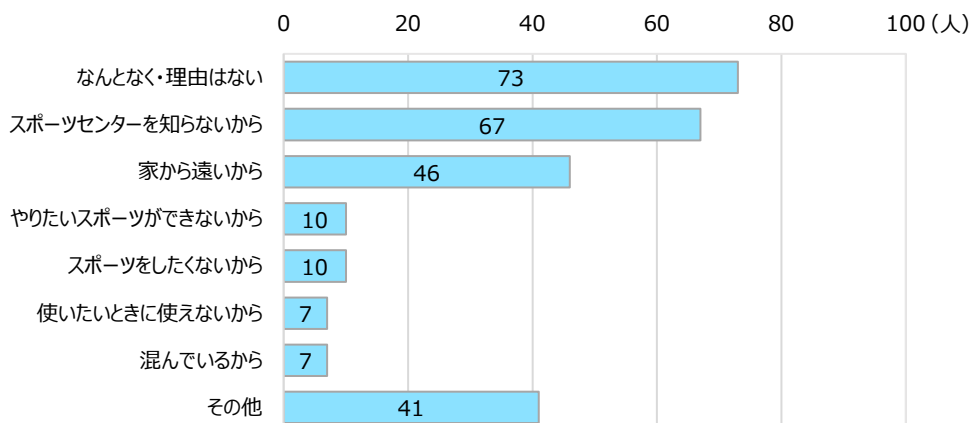
あなたはいつもスポーツセンターでどのスポーツをしますか。



あなたがスポーツセンターに行く理由を教えてください。



あなたがスポーツセンターに行かない理由を教えてください。



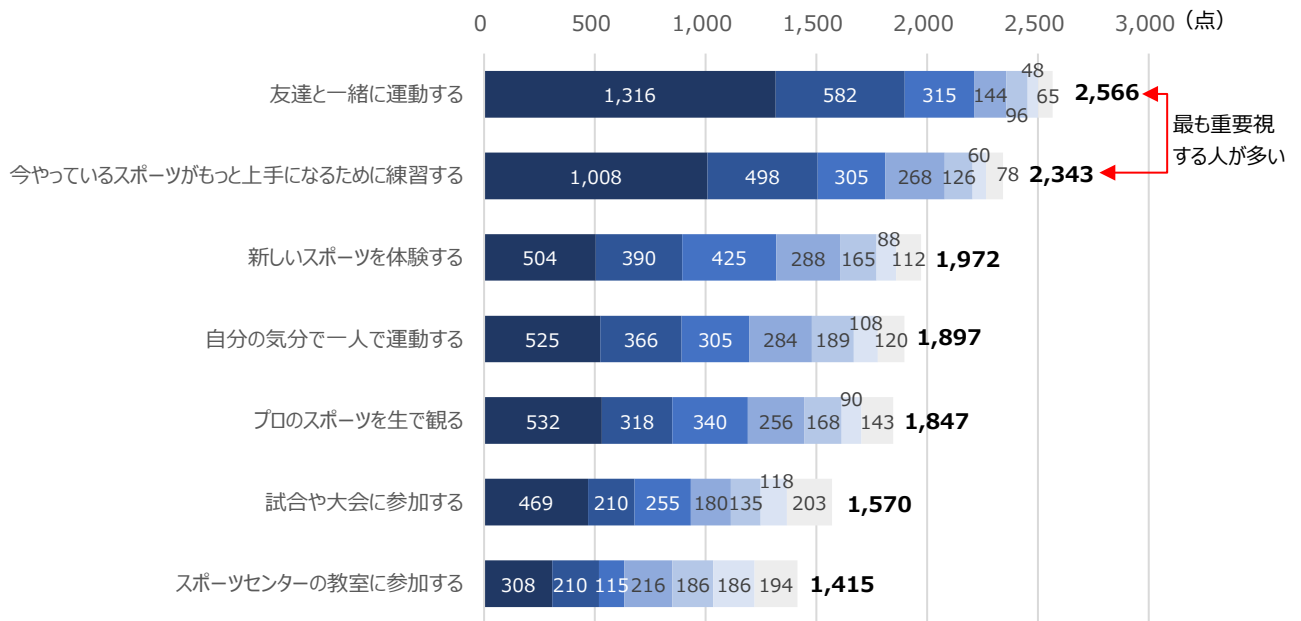
【スポーツセンターの利用状況に関するまとめ】

- 回答者の約6割が、スポーツセンターを利用したことがあり、利用者の6割以上が屋内プールおよび自動販売機コーナーを利用したことがある。
- 利用目的も水泳が最も多く、次いで陸上競技、ランニング・ジョギングとなっている。
- スポーツセンターまでの移動手段として、自転車や大人の送迎が多く、電車やバスの利用はほとんどない。
- スポーツセンターを利用する理由として、いつでも使えるから、家から近いから、との回答が多く、利用しない理由として、スポーツセンターを知らないから、家から遠いからという回答が多い。

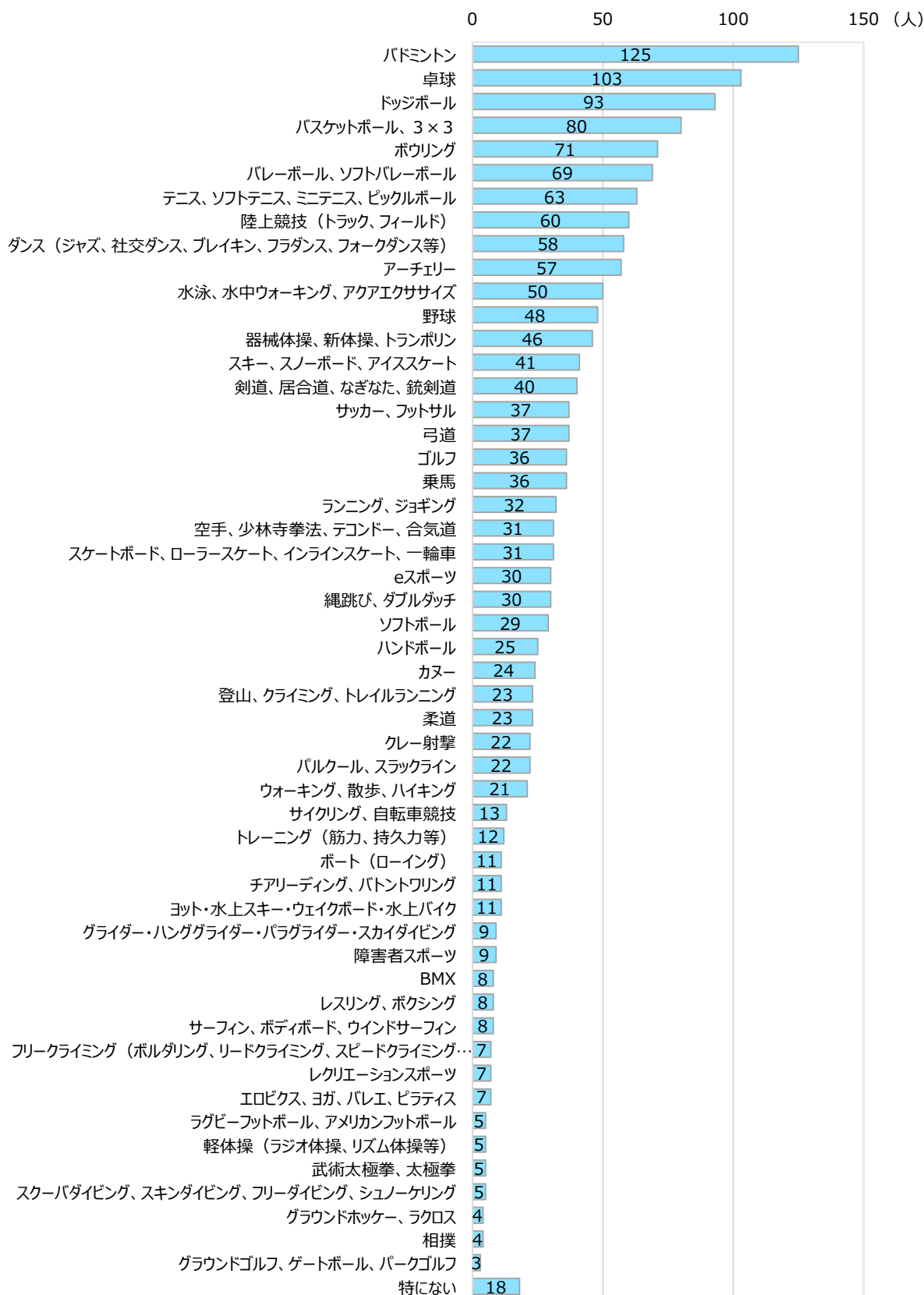
(3) 今後のスポーツニーズについて

あなたはスポーツセンターでどのようなことがしたいですか。
最もあてはまるものから順に、1～7まで順番をつけてください。

※ 1番のものから順に、7点、6点、5点…1点と点数をつけ、その合計点を集計。



あなたが新しくやってみたいスポーツはなんですか。



【今後のスポーツニーズに関するまとめ】

- スポーツセンターに求めるものとして、友達と一緒に運動する、今やっているスポーツがもっと上手になるために練習する、新しいスポーツを体験する、などの役割を求める回答者が多い。
- 今後行いたいスポーツとしては、バドミントン、卓球、ドッジボールなどの回答が多い。

戸田市スポーツに関する意向調査（中学生アンケート）

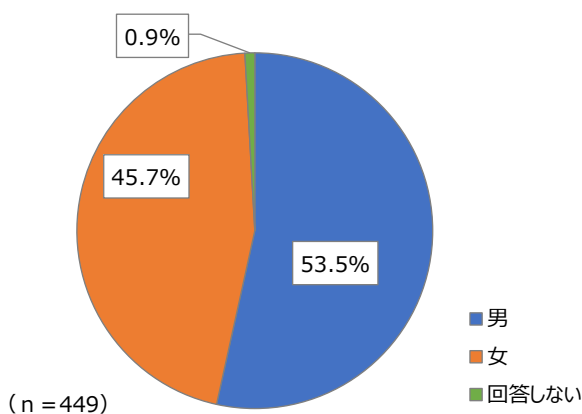
集計結果まとめ【中間報告】

1. 調査の概要

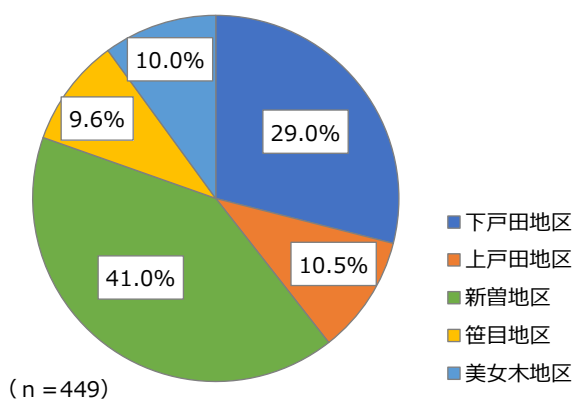
- (1) 目的：現在のスポーツ・運動習慣の有無に関わらず、様々な意見・意向を把握し、多くの市民に親しまれるスポーツセンターとなるための将来像や導入機能・設備等の検討の参考とすることを目的とする。
- (2) 方法：学校配布のタブレット等を用いたWEB回答
- (3) 対象：戸田市立中学校の2年生 1,290名（※生徒数は8月時点）
- (4) 期間：令和6年9月24日（火）～ 10月21日（月）
- (5) 回収数：449件（34.8%）
- (6) 主な内容：
 - (1) スポーツ実施状況について
 - (2) スポーツセンターの利用状況について
 - (3) 今後のスポーツニーズについて

2. 回答者の基本データ

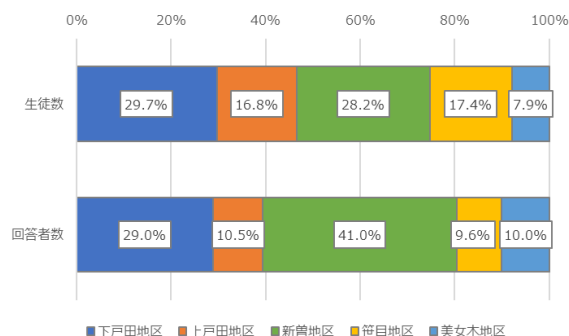
<性別>



<居住地区>



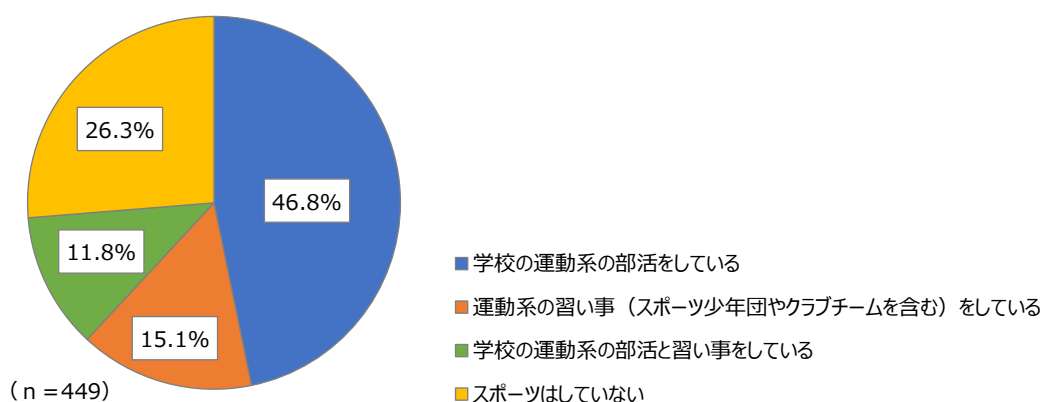
【参考】地区別の生徒数と回答者数との比較



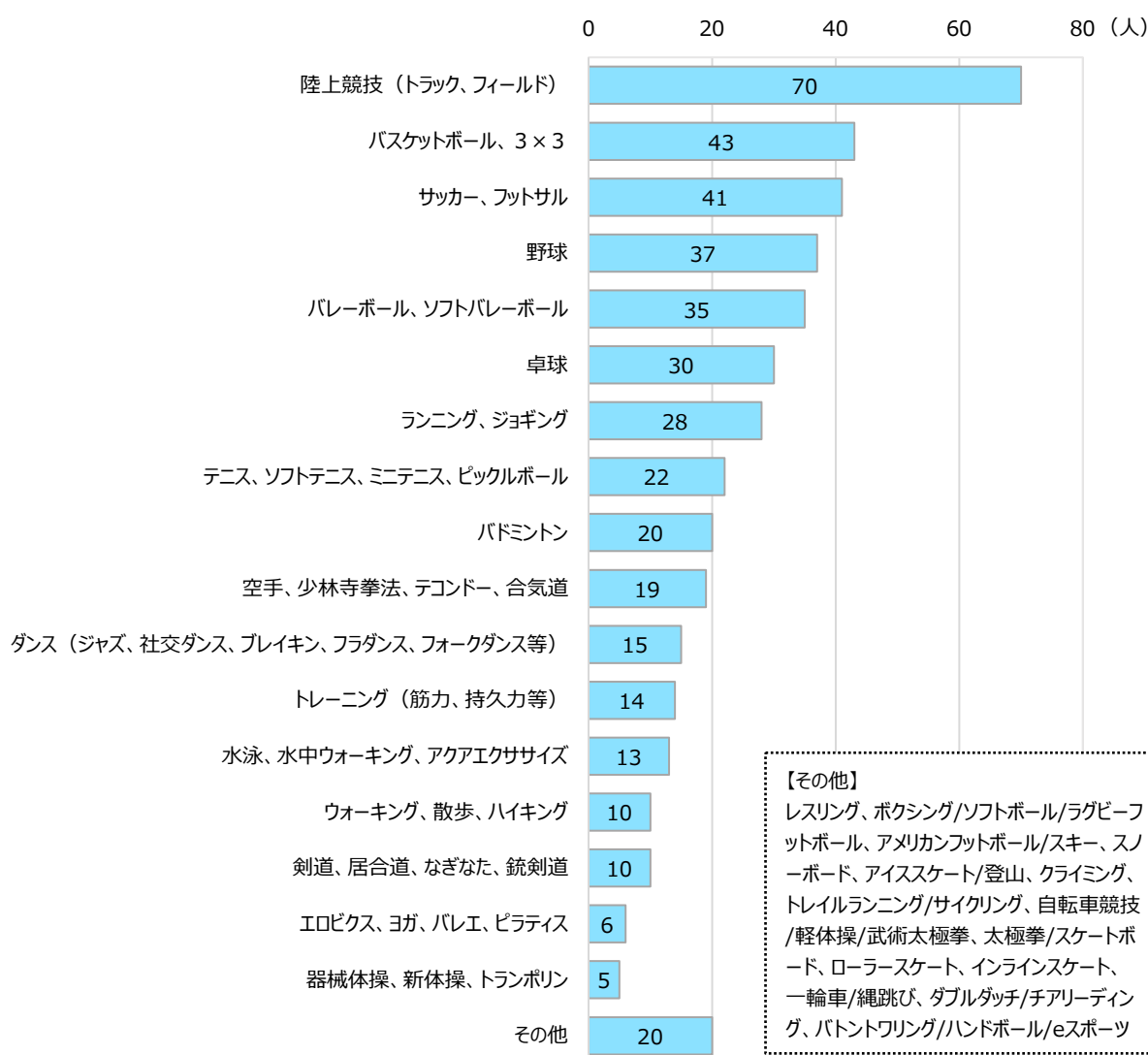
3. 調査結果

(1) スポーツ実施状況

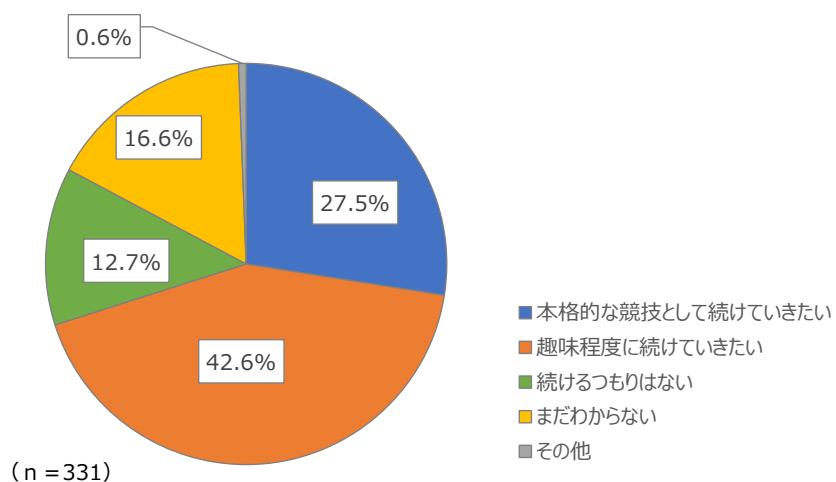
あなたは学校の体育の授業以外でスポーツをしていますか。



所属している学校のクラブ活動や習い事で行っているスポーツを教えてください。



前問で回答したスポーツについて、学校のクラブ活動や習い事をやめた後も続けたいと思いますか。

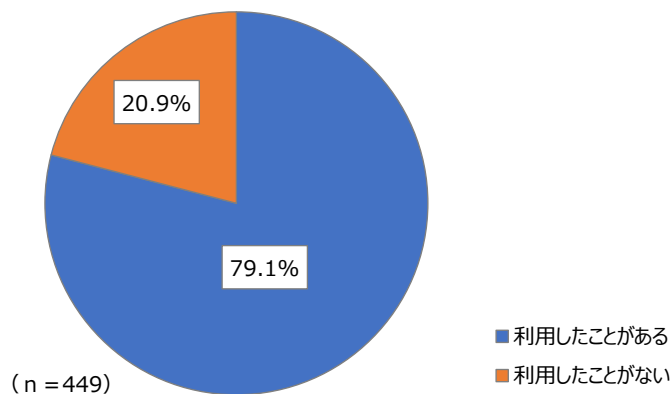


【スポーツ実施状況に関するまとめ】

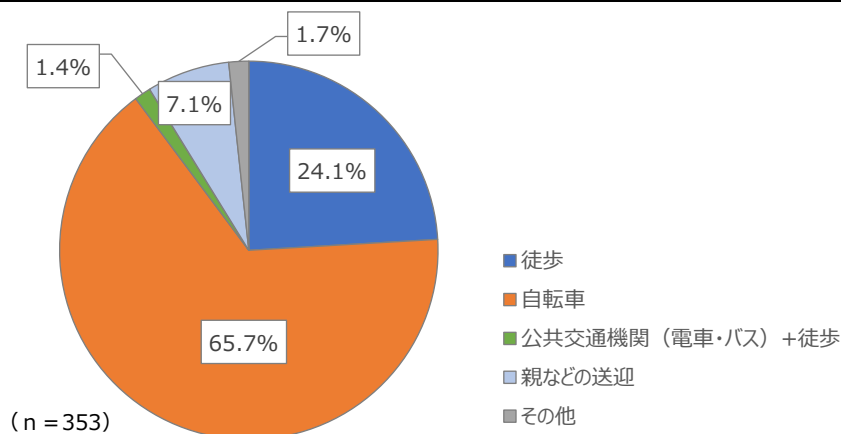
- 回答者の8割近くが、授業以外でスポーツを行っており、種目としては陸上競技、バスケットボール、サッカーなどが多い。
- スポーツを行っている回答者のうち、4割以上が、現在行っているスポーツを趣味として今後も続けていきたいと考えている。なお、3割近くは選手などを目指し本格的に続けていきたいと考えている。

(2) スポーツセンターの利用状況

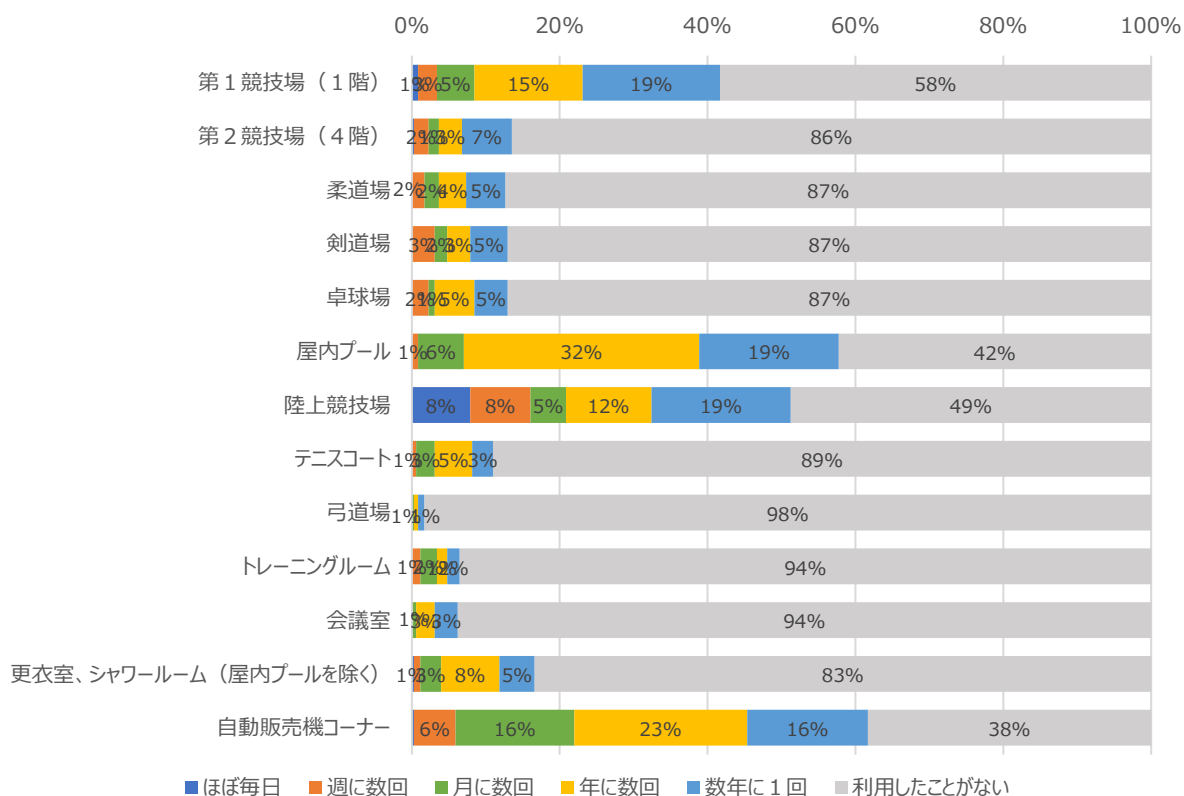
あなたは戸田市スポーツセンターに行ったことがありますか。



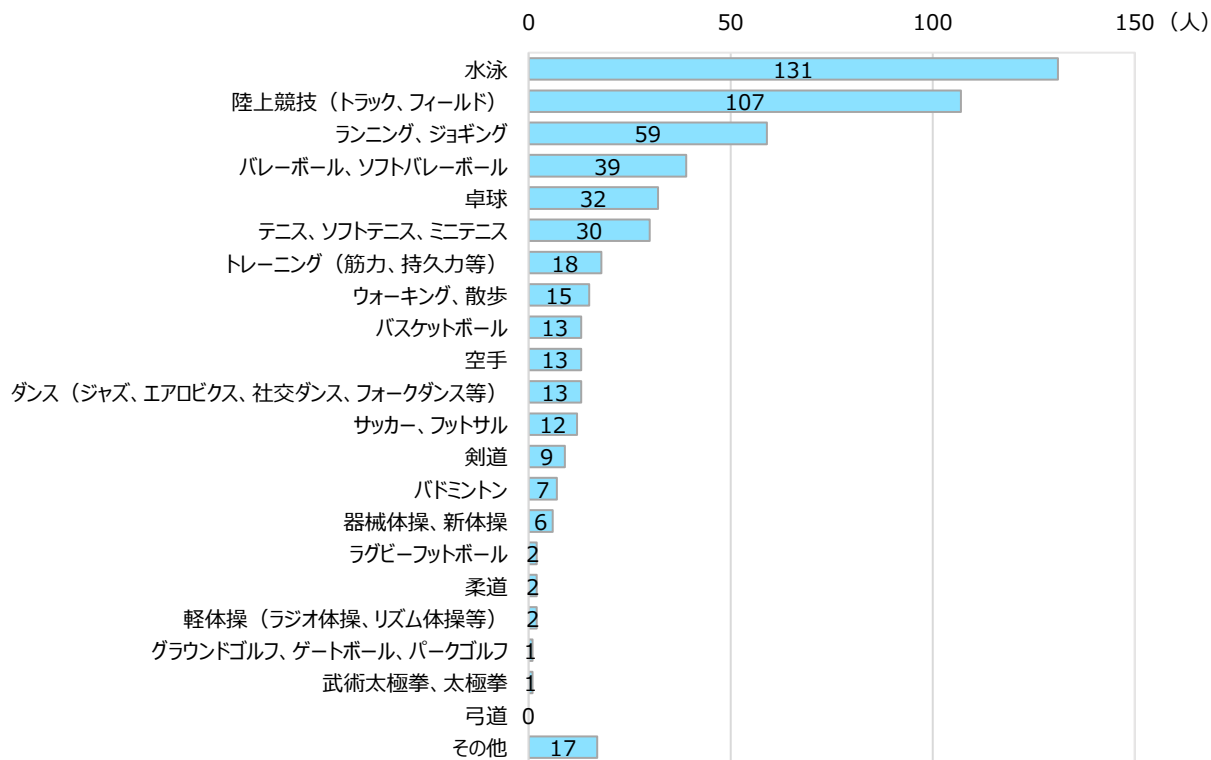
スポーツセンターまでどうやって行きますか。



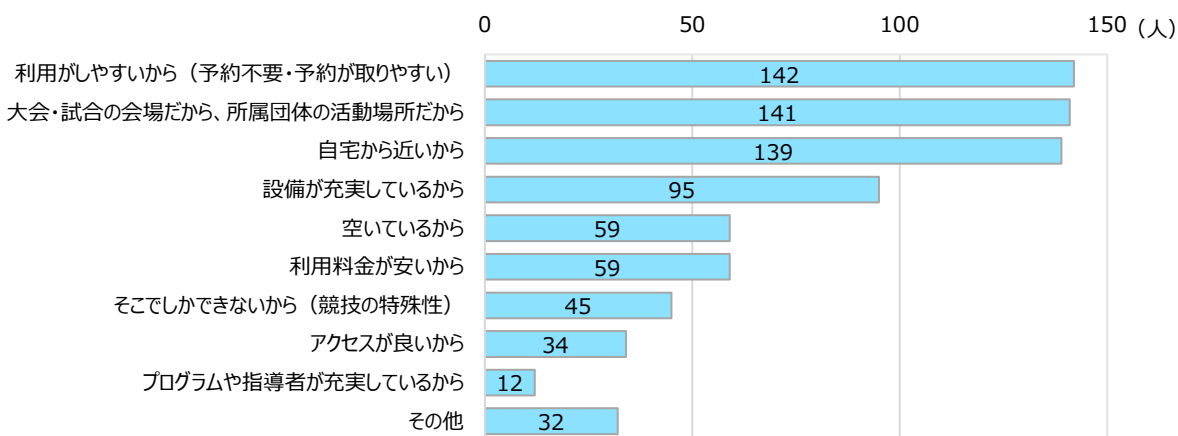
あなたはスポーツセンターの以下の施設を使ったことがありますか。どのくらい使っていますか。



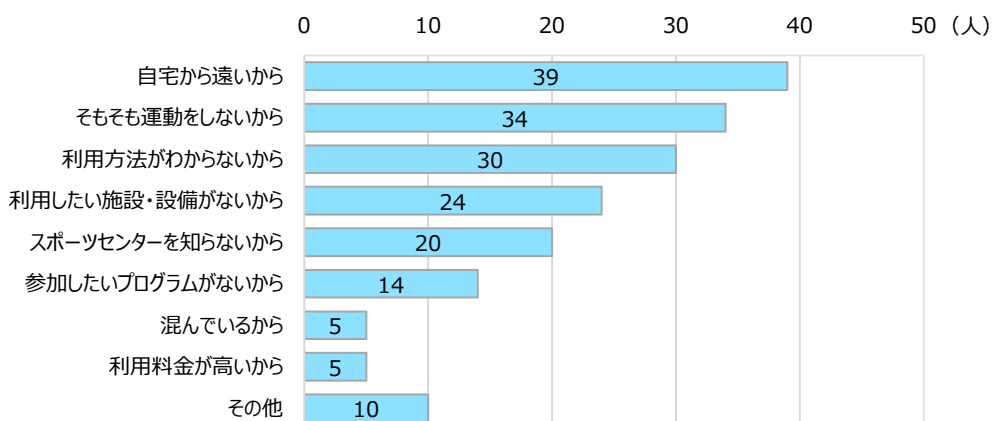
あなたはいつもスポーツセンターでどのスポーツをしますか。



あなたがスポーツセンターに行く理由を教えてください。



あなたがスポーツセンターに行かない理由を教えてください。



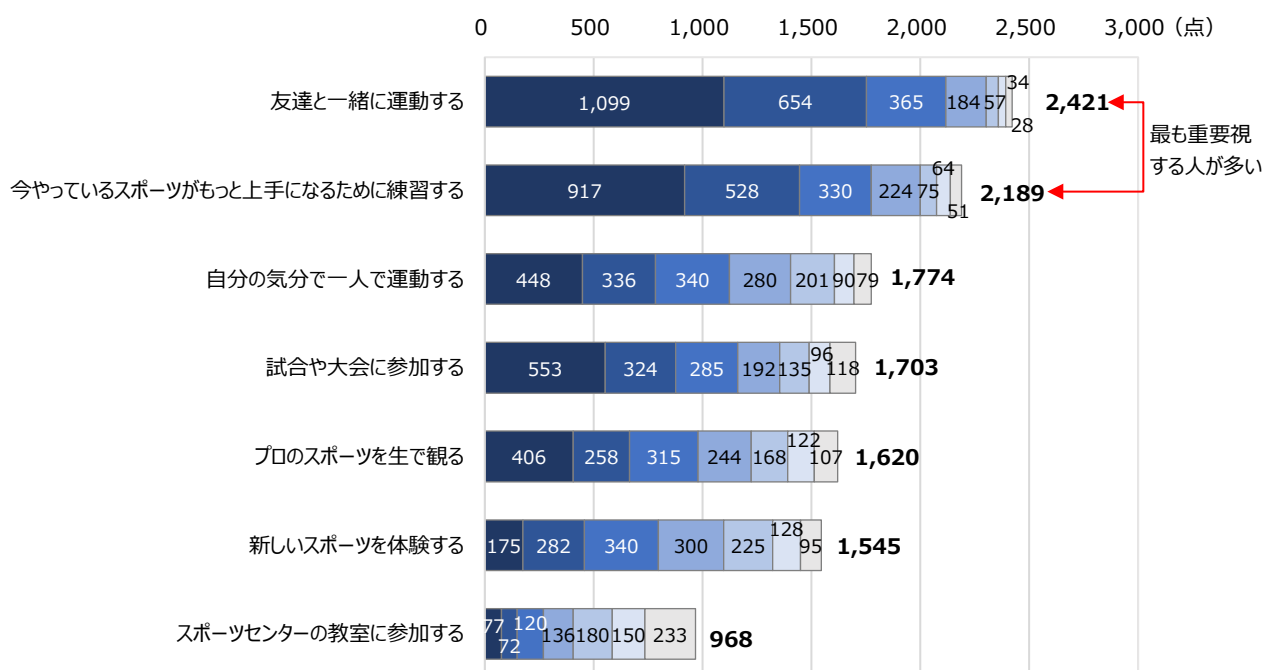
【スポーツセンターの利用状況に関するまとめ】

- 回答者の8割近くが、スポーツセンターを利用したことがあり、利用者の6割以上が屋内プールおよび自動販売機コーナーを利用したことがある。また、5割近くの回答者が第1競技場や陸上競技場を利用したことがある
- 利用目的も水泳が最も多く、次いで陸上競技、ランニング・ジョギングとなっている。
- スポーツセンターまでの移動手段として、徒歩又は自転車である回答者が9割近くとなった。
- スポーツセンターを利用する理由として、利用がしやすいから、大会・試合の会場だから・所属団体の活動場所だから、自宅から近いから、との回答が多く、利用しない理由として自宅から遠いから、そもそも運動をしないから、利用方法がわからないから、という回答が多い。

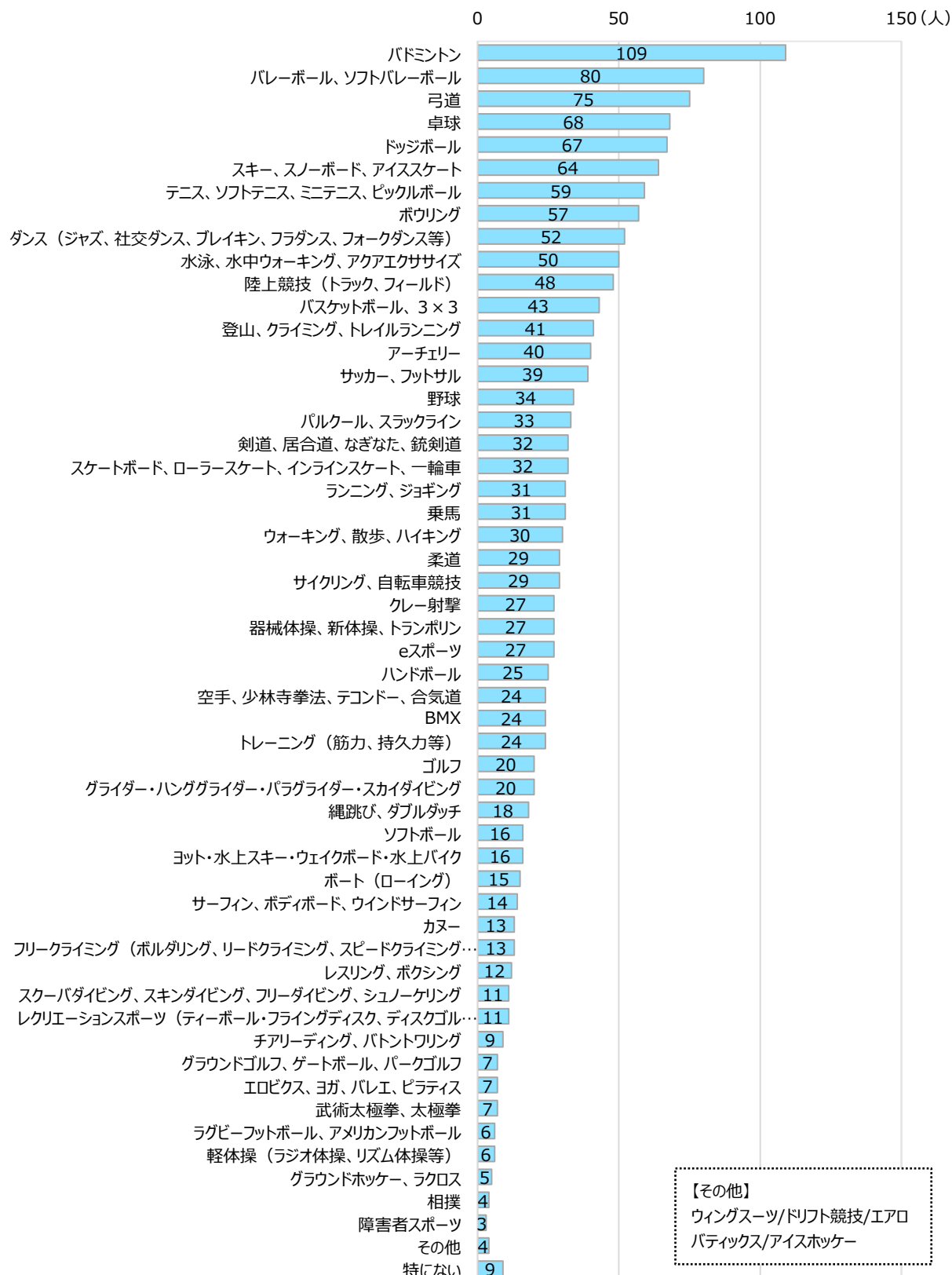
(3) 今後のスポーツニーズについて

あなたはスポーツセンターでどのようなことがしたいですか。
最もあてはまるものから順に、1～7まで順番をつけてください。

※ 1番のものから順に、7点、6点、5点…1点と点数をつけ、その合計点を集計。



あなたが新しくやってみたいスポーツはなんですか。



【今後のスポーツニーズに関するまとめ】

- スポーツセンターに求めるものとして、友達と一緒に運動する、今やっているスポーツがもっと上手になるために練習する、などの役割を求める回答者が多い。
- 今後行いたいスポーツとしては、バドミントン、バレーボール、弓道などの回答が多い。

- 現在のスポーツセンターの利用状況や課題、市の上位計画や社会情勢など、これまで整理してきた各種情報をもとに、基本構想のコンセプトや基本方針（案）を今後作成
- アンケート等の回答から以下の内容を踏まえて、コンセプトや基本方針（案）の検討を行う

スポーツ全体に関する内容

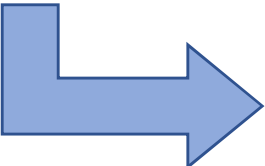
- ・ひとりで行う運動の実施傾向が強い（アンケートP7,11）
- ・主な運動目的として健康増進やリフレッシュを選択する割合が多い（アンケートP13,23）
- ・SC利用者は拡大できる余地が十分にある（アンケートP15,16,20,22）

施設機能（ソフト面）に関する内容

- ・支えるスポーツ（ボランティア等）の環境整備（アンケートP17,30、ヒアリング）
- ・より多くの市民がスポーツに親しむ機会の創出（アンケートP15,16,28,30,45、ヒアリング）

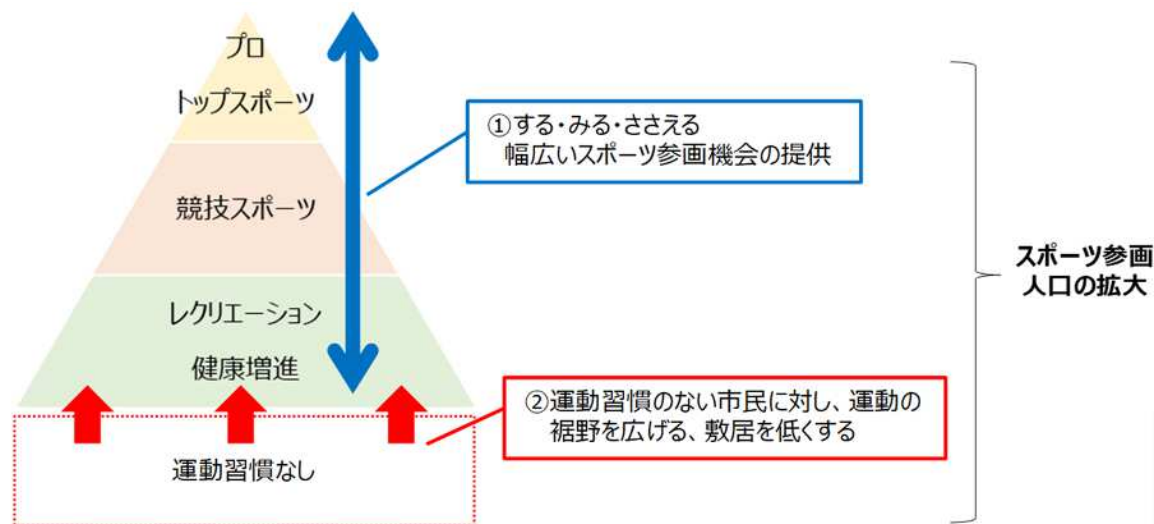
施設整備（ハード面）に関する内容

- ・利用実績を踏まえた施設適正規模・用途の検討（アンケートP37、ヒアリング）
- ・多様なスポーツに対応した施設整備（アンケートP24,28、ヒアリング）
- ・駐車場合むアクセス環境の整備（アンケートP22,24,38,52、ヒアリング）
- ・飲食スペースや交流スペースの充実など、多目的な利用の想定（アンケートP21,34,44,51、ヒアリング）
- ・バリアフリー対応（アンケートP30、ヒアリング）
- ・スポーツを観る環境の整備（観るスポーツ）（アンケートP19、ヒアリング）



各種アンケートの集計結果をベースとして、基本方針に入れる内容、今後分析を進める際に考慮すべき条件、新たに検討が必要な論点などについて、御意見をいただきたい。

新たなスポーツセンターに求められる役割（分析内容の中間報告）



• ほとんどの人が、週に1回以上運動を行っている。
• 運動場所として、市内公共施設や民間スポーツ施設を利用している傾向にある。

ターゲット・ニーズを分析し、反映することでSCをスポーツ参画の入口とする

運動量




• 女性の割合が高い。
• 18～39歳の割合が高い。

• 40～59歳の割合が高い。

利用の阻害要因の解消

SC利用



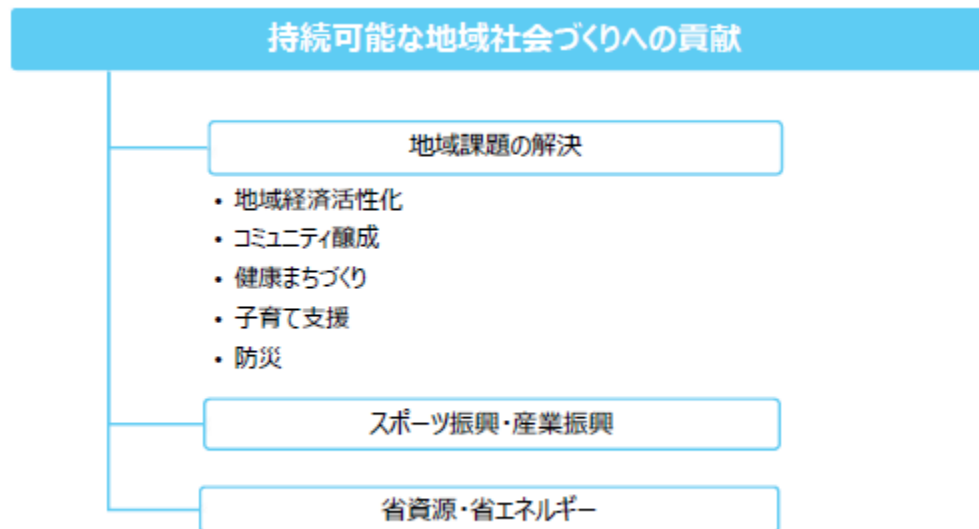
• 上戸田・下戸田地区居住者の割合が高い。
• 利用しない理由として、自宅からのアクセス性、利用方法がわからない、などの理由が多い。

現状の利用・ニーズへの配慮

• 美女木・新曽地区居住者の割合が高い。
• プール、トレーニングルーム、第一競技場、陸上競技場などの利用が多い。
• 利用の理由として、利用料金の安さ、自宅からのアクセス性などの理由が多い。

■ 事例視察先選定の視点（第1回委員会 資料1 別紙より）

視点1）これからのスポーツ施設に期待する役割



視点2）立地条件の類似している施設

- 陸上競技場のあるスポーツ公園の中の体育館
- まちなかに立地しており、学校や駅から近い体育館

視点3）民間活力を導入して整備している施設

- P F I、D B Oなどによる整備施設

戸田市スポーツセンター再整備について

■現在のスポーツセンターの概要

| | | |
|---------------|--------------|---|
| 施設名 | | 戸田市スポーツセンター |
| 所在地 | | 埼玉県戸田市新曽 1286番地 |
| 施設の構造 ・面積等 | 施設構造 | 鉄骨鉄筋コンクリート、一部鉄骨造 地下1階 地上4階 塔屋1階 |
| | 敷地面積 | 建物敷地(24,399.42㎡) 公園予定地(約24,700㎡) |
| | 建築面積 | 8,901.15㎡ |
| | 延べ面積 | 16,856.64㎡ |
| 施設開設年月日 | | 昭和55年9月11日 |
| 施設内容 | ゲーム棟 | 1階：第1競技場 (46m×46m バドミントン8面、バレーボール2面、バスケットボール2面、テニスコート2面) 2階：選手控室、ランニングコース 3階：ファンルーム |
| | センター棟 | 1階：管理事務室、大・小会議室、医務室、応接室 2階：柔道場：(24m×18m 187畳)、トレーニング室：(16m×20m) 3階：剣道場：432㎡(24m×18m)、卓球場：432㎡(24m×18m) 4階：第2競技場：(24m×36m) 5階：機械室 |
| | プール棟 (新設) | 1階：公認プール：(25m×15m 7コース)、幼児用プール(15m×8m) 2階：選手控室 |
| | 屋外施設 | テニスコート：(サンドグラスコート6面 ナイター設備6面)、 弓道場(40m×11.2m)、陸上競技場：(1周300m 6コース) |

戸田市スポーツセンター再整備について

■現在のスポーツセンターの概要



戸田市スポーツセンター再整備について

■ 事例視察先候補

現施設：延床約16,900㎡

拡張後敷地約49,000㎡

第2種住居地域

| 自治体 | | 東京都 北区 | 千葉県 流山市 | 千葉県 千葉市 |
|------|---|---|---|--|
| 視点 | 1 | 地域交流の場として活用 | 子どもの利用への配慮 | 防災機能の充実、省エネ・空調 |
| | 2 | — | 公園内再整備、駅チカ（徒歩7分） | 公園内再整備、駅チカ（徒歩5分） |
| | 3 | — | — | — |
| 施設名 | | 北区赤羽体育館 | キッコーマンアリーナ | YohaSアリーナ |
| 整備時期 | | 2016年度 | 2016年度 | 2023年度 |
| 事業方式 | | 公共整備・指定管理 | 公共整備・指定管理 | 公共整備・指定管理 |
| 建設費 | | 約42億円 | 約51億円 | 約70億円 (除却費用含む) |
| 延床面積 | | 8,522㎡ | 10,648㎡ | 8,195㎡ |
| 敷地面積 | | 3,963㎡ | 流山総合運動公園 約150,000㎡ | 千葉公園 約186,000㎡ |
| 用途地域 | | 工業地域 | 第一種低層住居専用 第一種住居地域・準工業地域 | 第一種住居地域 近隣商業地域 |
| 主な施設 | | メインアリーナ、サブアリーナ、 クラブルーム 、 スポーツ情報コーナー 、弓道場、トレーニングルーム、多目的ルーム、エクササイズスタジオ、 幼児体育室 、屋内ランニングコース など | メインアリーナ (2,162席) サブアリーナ、ランニングコース、武道場、弓道場、トレーニング室、会議室、 防災備蓄倉庫 など | メインアリーナ、サブアリーナ、トレーニング室、多目的室1, 2、武道場1, 2、弓道場・アーチェリー場、 屋外3×3コート など |
| 特徴 | | <ul style="list-style-type: none"> 大型ディスプレイを設置した休憩スペースやパブリックビューイングのほか、地域交流の場としても活用される | <ul style="list-style-type: none"> 総合運動公園と一体化 公園敷地内再整備（建替え） 子どもが利用しやすい施設 駅から徒歩7分 ネーミングライツ | <ul style="list-style-type: none"> 省エネ、床放射式空調 災害時一時滞在施設としての機能強化 (中水利用の井戸、蛇口付き受水槽、非常用発電) ユニバーサルデザイン 千葉公園内で建替え再整備。シンボル性の強いデザイン |

戸田市スポーツセンター再整備について

■ 事例視察先候補

現施設：延床約16,900㎡

拡張後敷地約49,000㎡

第2種住居地域

| 自治体 | 東京都 中野区 | 東京都 葛飾区 | 東京都 八王子市 | 東京都 墨田区 |
|------|--|---|--|---|
| 視点 | 1 | | 防災機能充実、省エネ | 地域スポーツ振興 |
| | 2 | 陸上トラック（300m）、駅チカ | 陸上トラック（400m） | 駅チカ（3分） |
| | 3 | | 民活（PFI） | 民活（PFI） |
| 施設名 | 麒麟レモンスポーツセンター | 奥戸総合スポーツセンター | エスフォルタアリーナ八王子 | ひがしんアリーナ |
| 整備時期 | 2020年度 | 1984年 | 2014年度 | 2010年度 |
| 事業方式 | 公共整備・指定管理 | 公共整備・指定管理 | P F I（BTO方式） | P F I（BTO方式） |
| 建設費 | 約96億円 | 不明 | 約73億円 | 約87億円 |
| 延床面積 | 12,000㎡ | 11,900㎡ | 26,059㎡ | 19,837㎡ |
| 敷地面積 | 平和の森公園 約70,000㎡ （61,600㎡） | 約40,000㎡ | 約25,000㎡ | 錦糸公園 約56,000㎡ （体育館分 約15,000㎡） |
| 用途地域 | 準工業地域 第1種中高層住居専用 第1種住居地域 | 第2種住居地域 準工業地域 第1種中高層住居専用地域 | 近隣商業地域 第1種住居地域・準工業地域 | 第1種住居地域 近隣商業地域・商業地域 |
| 主な施設 | メインアリーナ（全国レベルの大会開催可）、サブアリーナ、多目的室1、2、武道場1、2、トレーニングルーム、 平和資料展示室、カフェ など | 大体育室、小体育室、武道場、弓道場、エアライフル場、トレーニングルーム、アーチェリー場、会議室（陸上トラックは4種公認） | メインアリーナ、サブアリーナ、多目的室（A B C）、スタジオ、トレーニング室、こどもエリア、会議室（A B）、温浴施設、屋外フットサルコート など | メインアリーナ、サブアリーナ、屋内プール、武道場、トレーニングルーム、スタジオ、会議室、温浴施設、多目的広場 など |
| 特徴 | <ul style="list-style-type: none"> 平和の森公園内には、陸上300mトラック、野球場、ジョギング・ウォーキングコースやB B Qサイトも整備 スポーツ施設利用者以外も訪れるカフェ ネーミングライツ | <ul style="list-style-type: none"> 体育館・温水プール・武道場などの屋内施設と陸上競技場・野球場・テニスコートなどの屋外施設が設けられている 4種公認の陸上トラックがある | <ul style="list-style-type: none"> 災害時3日間の受け入れ可能な施設（備蓄倉庫、緊急汚水槽など） 地中熱を利用した外気取り入れ、自然換気、外壁のダブルスキンなど環境配慮 温浴施設や充実した会議室など、22時半まで営業 | <ul style="list-style-type: none"> 錦糸町駅近く する・みる・支える機能を備える 4階建て、屋上は多目的広場としても利用 屋内プールやランニングコースなど健康目的利用も多い 各種教室も豊富 クラブルーム、地域支援機能 |

※BTO方式：民間事業者が施設を建設し、施設完成直後に公共に所有権を移転し、民間事業者が維持管理及び運営を行う方式。

戸田市スポーツセンター再整備について

■ 事例視察ルート案

現施設：延床約16,900㎡ 拡張後敷地約49,000㎡ 第2種住居地域

案1 (総移動距離約130km)

墨田区

- ✓ 駅近く
- ✓ 2010年度・PFI
- ✓ 19,837㎡
- ✓ 地域支援機能

⇒

葛飾区

- ✓ 陸上競技場
- ✓ 1984年度・指定管理
- ✓ 11,900㎡

⇒

千葉市

- ✓ 防災・省エネ・公園
- ✓ 2023年度・指定管理
- ✓ 8,195㎡

案2 (総移動距離約146km)

北区

- ✓ 地域交流
- ✓ 2016年度・指定管理
- ✓ 8,552㎡

⇒

中野区

- ✓ 陸上トラック
- ✓ 駅チカ
- ✓ 2020年度・指定管理
- ✓ 12,000㎡

⇒

八王子市

- ✓ 民活
- ✓ 2014年度・PFI
- ✓ 26,059㎡
- ✓ 防災、省エネ

案3 (総移動距離約90km)

北区

- ✓ 地域交流
- ✓ 2016年度・指定管理
- ✓ 8,552㎡

⇒

墨田区

- ✓ 駅近く
- ✓ 2010年度・PFI
- ✓ 19,837㎡
- ✓ 地域支援機能

⇒

流山市

- ✓ 子育て、駅チカ
- ✓ 2016年度・指定管理
- ✓ 10,601㎡

案4 (総移動距離約83km)

中野区

- ✓ 陸上トラック
- ✓ 駅チカ
- ✓ 2020年度・指定管理
- ✓ 12,000㎡

⇒

墨田区

- ✓ 駅近く
- ✓ 2010年度・PFI
- ✓ 19,837㎡
- ✓ 地域支援機能

⇒

葛飾区

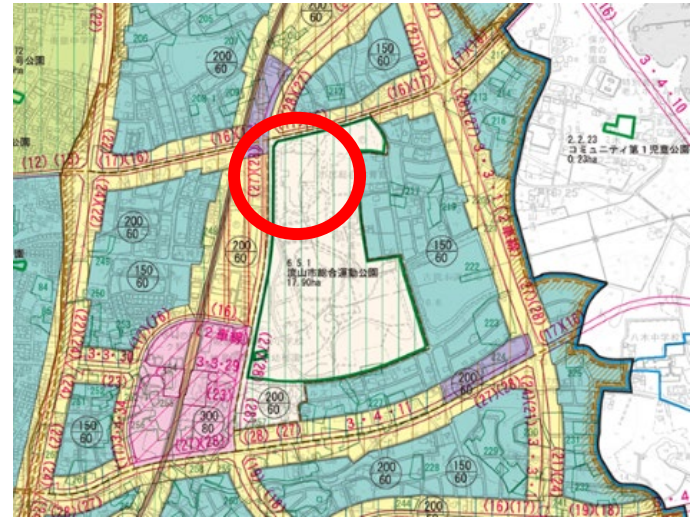
- ✓ 陸上競技場
- ✓ 1984年度・指定管理
- ✓ 11,900㎡

戸田市スポーツセンター再整備について

■東京都北区

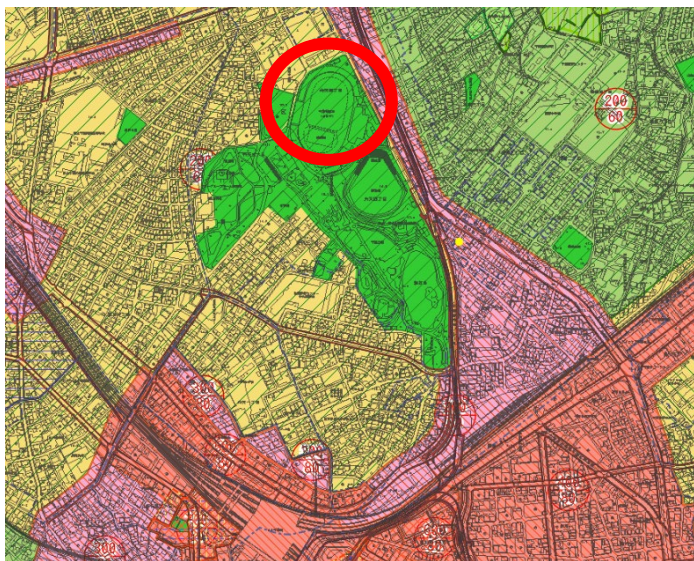


■流山市

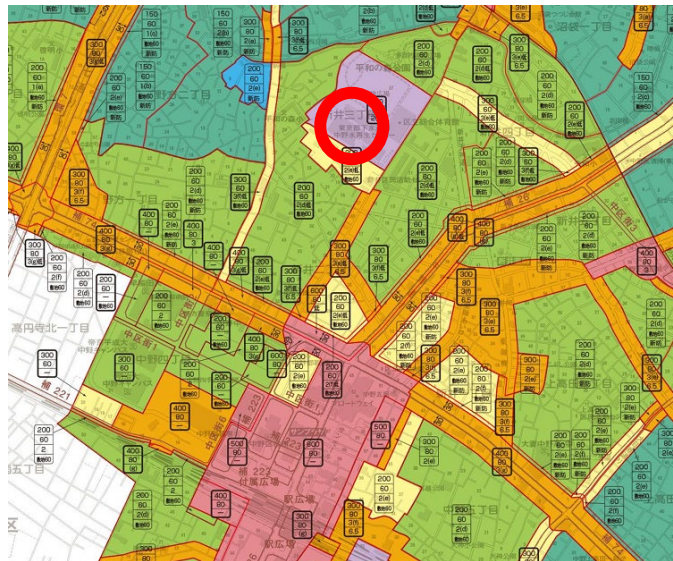


戸田市スポーツセンター再整備について

■千葉市

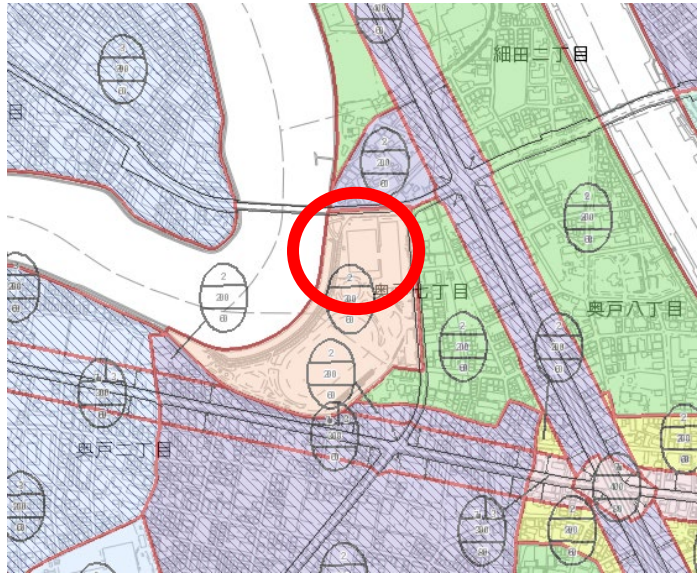


■中野区

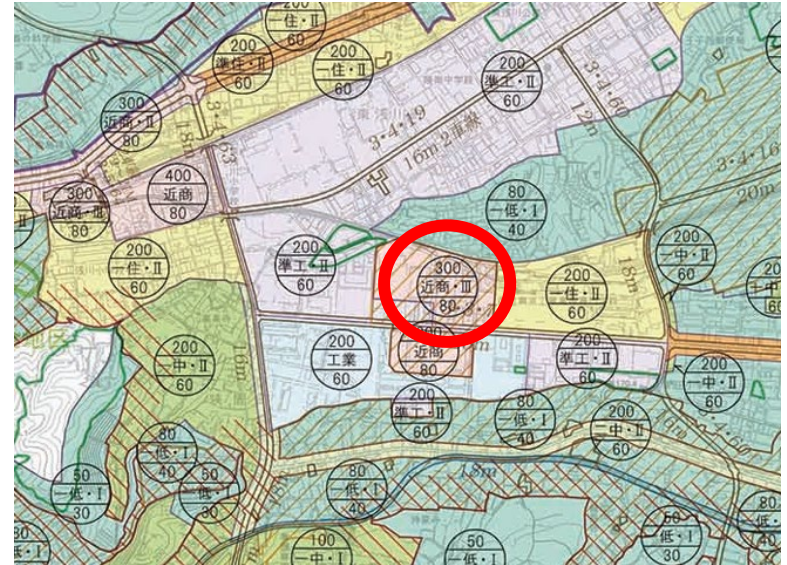


戸田市スポーツセンター再整備について

■葛飾区

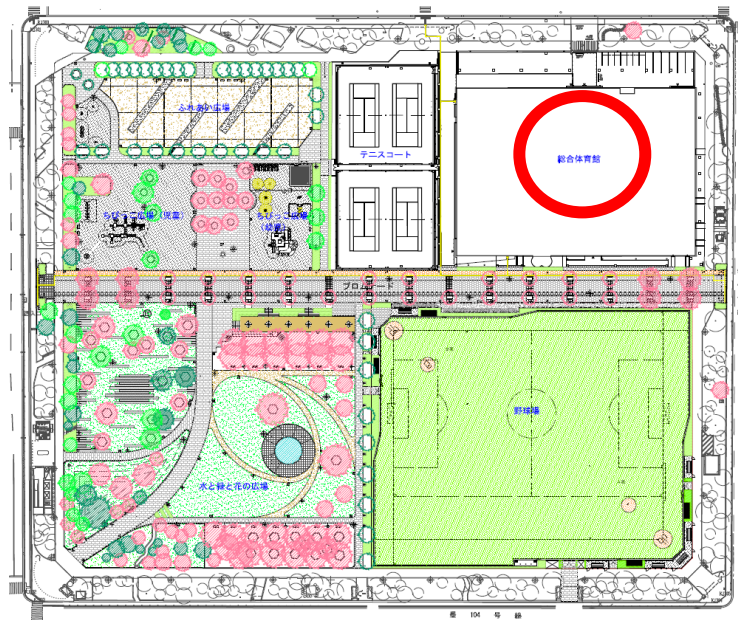
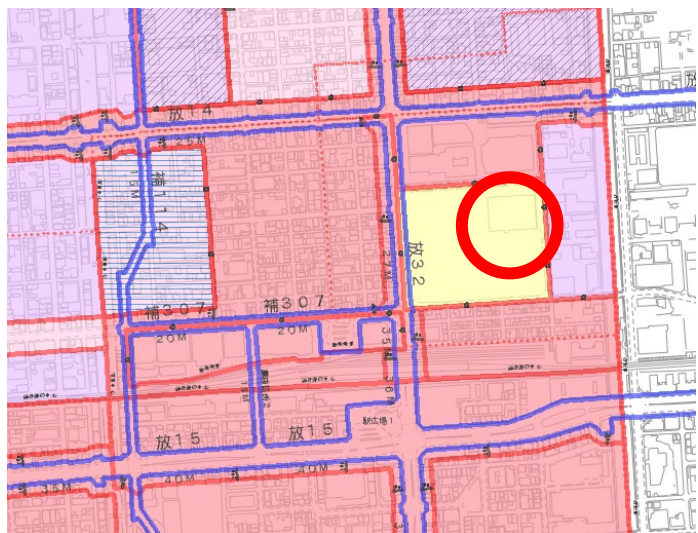


■八王子市



戸田市スポーツセンター再整備について

■墨田区



用途地域による建築物の用途制限の概要

| 用途地域内の建築物の用途制限 | 第一種低層住居専用地域 | 第二種低層住居専用地域 | 第一種中高層住居専用地域 | 第二種中高層住居専用地域 | 準住居地域 | 近隣商業地域 | 商業地域 | 準工業地域 | 工業専用地域 | 備考 |
|---|-------------|-------------|--------------|--------------|-------|--------|------|-------|--------|---|
| 住宅、共同住宅、寄宿舎、下宿 | ○ | ○ | ○ | ○ | ○ | ○ | ○ | ○ | × | |
| 兼用住宅で、非住宅部分の床面積が50㎡以下かつ建築物の延べ面積の2分の1以下のもの | ○ | ○ | ○ | ○ | ○ | ○ | ○ | ○ | × | 非住宅部分の用途制限あり。 |
| 店舗等の床面積が150㎡以下のもの | × | 1 | 2 | 3 | ○ | ○ | ○ | ○ | 4 | 1: 日用品販売店舗、喫茶店、理髪店、建具屋等のサービス業用店舗のみ。2階以下 |
| 店舗等の床面積が150㎡を超え、500㎡以下のもの | × | × | 2 | 3 | ○ | ○ | ○ | ○ | 4 | 2: 1に加えて、物品販売店舗、飲食店、操業代理店、銀行の支店・定地建物取引業者等のサービス業用店舗のみ。2階以下 |
| 店舗等の床面積が500㎡を超え、1,500㎡以下のもの | × | × | × | 3 | ○ | ○ | ○ | ○ | 4 | 3: 2階以下 |
| 店舗等の床面積が1,500㎡を超え、3,000㎡以下のもの | × | × | × | × | ○ | ○ | ○ | ○ | 4 | 4: 物品販売店舗及び飲食店を除く。 |
| 店舗等の床面積が3,000㎡を超え、10,000㎡以下のもの | × | × | × | × | ○ | ○ | ○ | ○ | 4 | |
| 店舗等の床面積が10,000㎡を超えるもの | × | × | × | × | × | × | × | × | × | |
| 事務所等の床面積が150㎡以下のもの | × | × | × | △ | ○ | ○ | ○ | ○ | ○ | |
| 事務所等の床面積が150㎡を超え、500㎡以下のもの | × | × | × | △ | ○ | ○ | ○ | ○ | ○ | △ 2階以下 |
| 事務所等の床面積が500㎡を超え、1,500㎡以下のもの | × | × | × | △ | ○ | ○ | ○ | ○ | ○ | |
| 事務所等の床面積が1,500㎡を超え、3,000㎡以下のもの | × | × | × | × | ○ | ○ | ○ | ○ | ○ | |
| 事務所等の床面積が3,000㎡を超えるもの | × | × | × | × | ○ | ○ | ○ | ○ | ○ | |
| ホテル、旅館 | × | × | × | △ | ○ | ○ | ○ | ○ | × | △: 3,000㎡以下 |
| ボウリング場、スケート場、水泳場、ゴルフ練習場、パティング練習場等 | × | × | × | △ | ○ | ○ | ○ | ○ | × | △: 3,000㎡以下 |
| カラオケボックス等 | × | × | × | × | △ | ○ | ○ | ○ | △ | △: 10,000㎡以下 |
| 麻雀屋、パチンコ屋、射撃場、馬券・車券発売所等 | × | × | × | × | △ | ○ | ○ | ○ | △ | △: 10,000㎡以下 |
| 劇場、映画館、演芸場、観覧場、ナイトクラブ等 | × | × | × | × | × | △ | ○ | ○ | × | △: 客席及びナイトクラブ等の用途に供する部分の床面積200㎡未満 |
| キャバレー、個室付浴場等 | × | × | × | × | × | × | × | × | × | △: 個室付浴場等を除く |
| 幼稚園、小学校、中学校、高等学校 | ○ | ○ | ○ | ○ | ○ | ○ | ○ | ○ | × | |
| 大学、高等専門学校、専修学校等 | × | × | ○ | ○ | ○ | ○ | ○ | ○ | × | |
| 図書館等 | ○ | ○ | ○ | ○ | ○ | ○ | ○ | ○ | × | |
| 巡査派出所、一定規模以下の郵便局等 | ○ | ○ | ○ | ○ | ○ | ○ | ○ | ○ | ○ | |
| 神社、寺院、教会等 | ○ | ○ | ○ | ○ | ○ | ○ | ○ | ○ | ○ | |
| 病院 | × | × | ○ | ○ | ○ | ○ | ○ | ○ | × | |
| 公衆浴場、診療所、保育所等 | ○ | ○ | ○ | ○ | ○ | ○ | ○ | ○ | × | |
| 老人ホーム、身体障がい者福祉ホーム等 | ○ | ○ | ○ | ○ | ○ | ○ | ○ | ○ | × | |
| 老人福祉センター、児童厚生施設等 | △ | △ | ○ | ○ | ○ | ○ | ○ | ○ | × | △: 600㎡以下 |
| 自動車教習所 | × | × | × | △ | ○ | ○ | ○ | ○ | ○ | △: 3,000㎡以下 |
| 単独車庫(附属車庫を除く) | × | × | △ | △ | △ | ○ | ○ | ○ | ○ | △: 300㎡以下 2階以下 |
| 建築物付属自動車庫 | 1 | 1 | 2 | 2 | 3 | 3 | ○ | ○ | ○ | 1: 600㎡以下 1階以下 2: 3,000㎡以下 2階以下 3: 2階以下 |
| 倉庫業倉庫 | × | × | × | × | × | × | × | ○ | ○ | |
| 倉庫(15㎡を超えるもの) | × | × | × | × | △ | ○ | ○ | ○ | ○ | △: 3,000㎡以下 |
| パン屋、米屋、豆腐屋、菓子屋、洋服店、畳屋、建具屋、自転車店等で作業場の床面積が50㎡以下 | × | △ | △ | △ | ○ | ○ | ○ | ○ | ○ | 原動機の制限あり。 △: 2階以下 |
| 危険性や環境を悪化させるおそれが非常に少ない工場 | × | × | × | × | 1 | 1 | 2 | 2 | ○ | 原動機・作業内容の制限あり。 作業場の床面積 |
| 危険性や環境を悪化させるおそれが少ない工場 | × | × | × | × | × | × | 2 | ○ | ○ | 1: 50㎡以下 |
| 危険性や環境を悪化させるおそれがやや多い工場 | × | × | × | × | × | × | × | ○ | ○ | 2: 150㎡以下 |
| 危険性が大きい又は著しく環境を悪化させるおそれがある工場 | × | × | × | × | × | × | × | × | ○ | |
| 自動車修理工場 | × | × | × | × | 1 | 1 | 2 | 3 | ○ | 作業場の床面積 1: 50㎡以下 2: 150㎡以下 3: 300㎡以下 原動機の制限あり。 |
| 火薬、石油類、ガスなどの危険物の貯蔵・処理の量 | × | × | × | 1 | 2 | ○ | ○ | ○ | ○ | 1: 1,500㎡以下 2階以下 2: 3,000㎡以下 |
| 量が非常に少ない施設 | × | × | × | × | × | × | × | ○ | ○ | |
| 量が少ない施設 | × | × | × | × | × | × | × | ○ | ○ | |
| 量がやや多い施設 | × | × | × | × | × | × | × | ○ | ○ | |
| 量が多い施設 | × | × | × | × | × | × | × | ○ | ○ | |

(注1) 本表は、建築基準法別表第二の概要であり、すべての制限について掲載したものではありません。
 (注2) 卸売市場、火葬場、と畜場、汚物処理場、ごみ焼却場等は、都市計画区域内においては都市計画決定が必要など、別に規定があります。