
戸田市
若者生活意識調査報告書

令和6年6月
戸田市

目 次

I. 調査の概要	1
調査の概要	3
II. 若者生活意識調査結果	5
ご自身について	7
設問1 結婚観について	12
設問2 子育てについて	16
設問3 結婚支援について.....	20
設問4 子どもの頃の経験について.....	22
設問5 現在のあなたについて.....	25
設問6 就労について	29
自由記述欄	31

I. 調査の概要

調査の概要

(1) 目的

第3期子ども計画の策定にあたり、本市における少子化対策を講じる上で、どのような課題が生じているのか把握するため、今の若い世代が考える結婚観や出産育児に向けた将来設計など、次代を担う皆さまの意見が重要であると考えアンケート調査を実施しました。

(2) 調査期間

令和6年6月3日（月）～ 令和6年6月16日（日）

(3) 調査対象者

戸田市内に在住の18歳から39歳までの方で、婚姻の有無にかかわらず、無作為に抽出し、Web アンケート調査の案内状を送付いたしました。

(4) 配布数及び回収数

	配布数	回収数	回収率
若者生活意識調査	1,000件	198件	19.8%

(5) 報告書の見方

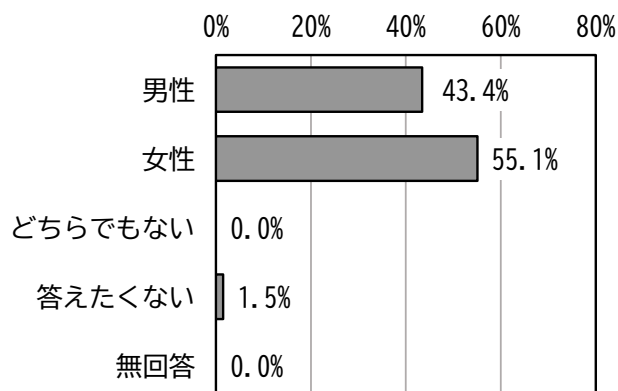
- ・本報告書では、回答すべき箇所が回答されていないものは「無回答」として扱います。
- ・本報告書では、回答する必要のない箇所及び回答すべき箇所でないところを回答している場合は「非該当」として扱います。
- ・設問の構成比は、回答者数（該当設問での該当者数）を基数として百分率（%）で示しています。したがって、非該当者数は、構成比に含まれません。
- ・比率は全て百分率（%）で表し、小数点以下第二位を四捨五入し算出しているため合計が100%にならない場合があります。
- ・複数回答については、回答者数を基数として百分率（%）で示しています。したがって、合計値は100%にならない場合もあります。
- ・本報告書では、回答合計の表記を単一（○は一つ）回答は「合計」、複数（○はいくつでも）回答は「回答者数」としています。非該当処理が含まれる設問は「回答者数」と表記しています。また、割合を設定している項目名について、単一回答は「構成比」、複数回答は「比率」と表記しています。

II. 若者生活意識調査結果

ご自身について

性別

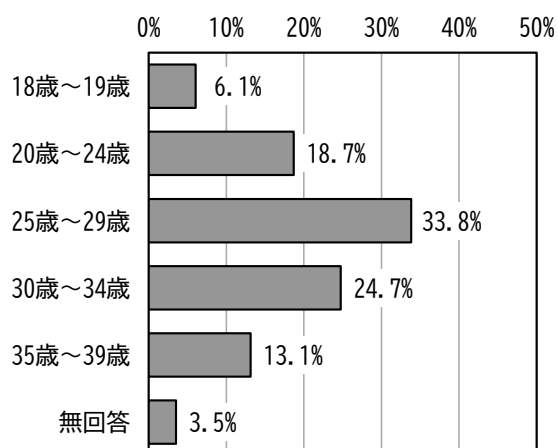
性別は、「男性」が43.4%、「女性」が55.1%となっています。



項目	度数	構成比
男性	86	43.4%
女性	109	55.1%
どちらでもない	0	0.0%
答えたくない	3	1.5%
無回答	0	0.0%
合計	198	100.0%

年齢

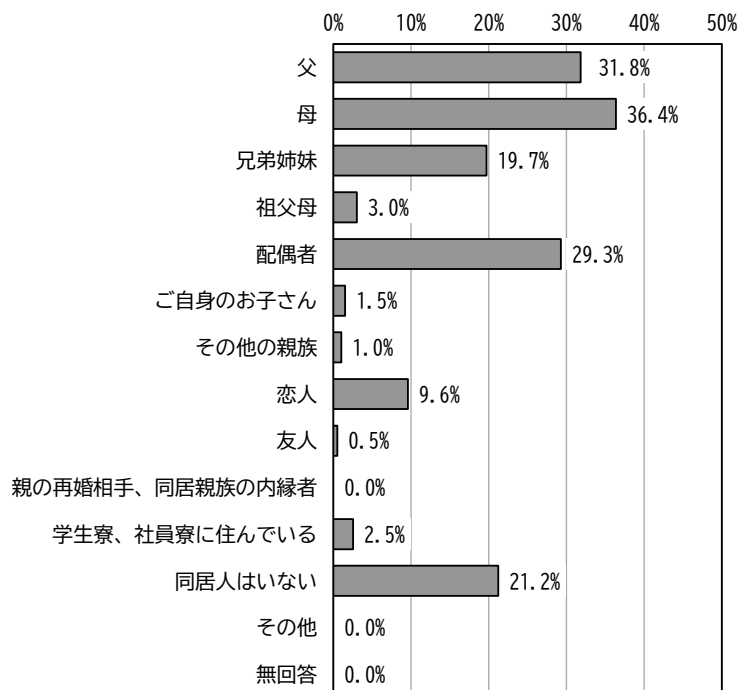
年齢については、「25歳～29歳」が33.8%と最も多く、次いで、「30歳～34歳」が24.7%、「20歳～24歳」が18.7%となっています。



項目	度数	構成比
18歳～19歳	12	6.1%
20歳～24歳	37	18.7%
25歳～29歳	67	33.8%
30歳～34歳	49	24.7%
35歳～39歳	26	13.1%
無回答	7	3.5%
合計	198	100.0%

同居している人を選択してください【複数選択可】

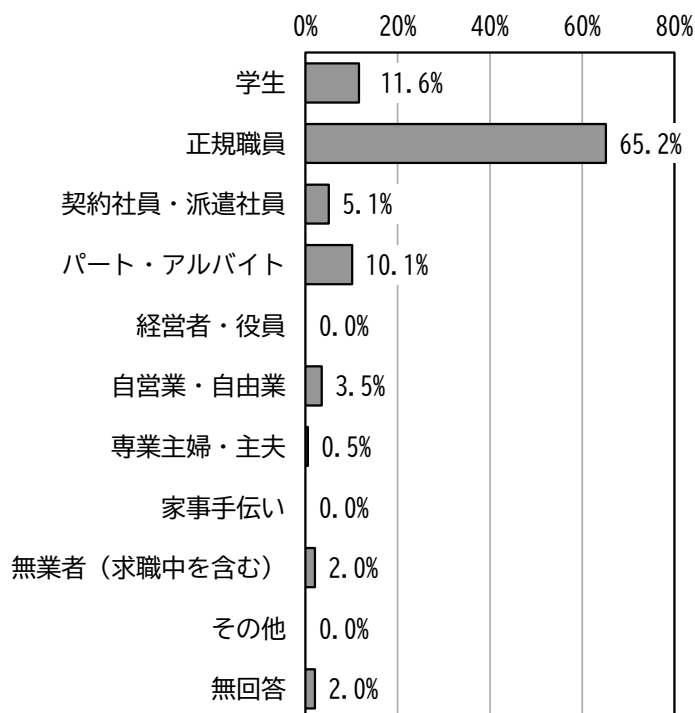
同居している人については、「母」が36.4%と最も多く、次いで、「父」が31.8%、「配偶者」が29.3%となっています。



項目	度数	比率
父	63	31.8%
母	72	36.4%
兄弟姉妹	39	19.7%
祖父母	6	3.0%
配偶者	58	29.3%
ご自身のお子さん	3	1.5%
その他の親族	2	1.0%
恋人	19	9.6%
友人	1	0.5%
親の再婚相手、同居親族の内縁者	0	0.0%
学生寮、社員寮に住んでいる	5	2.5%
同居人はいない	42	21.2%
その他	0	0.0%
無回答	0	0.0%
回答者数	198	

職業

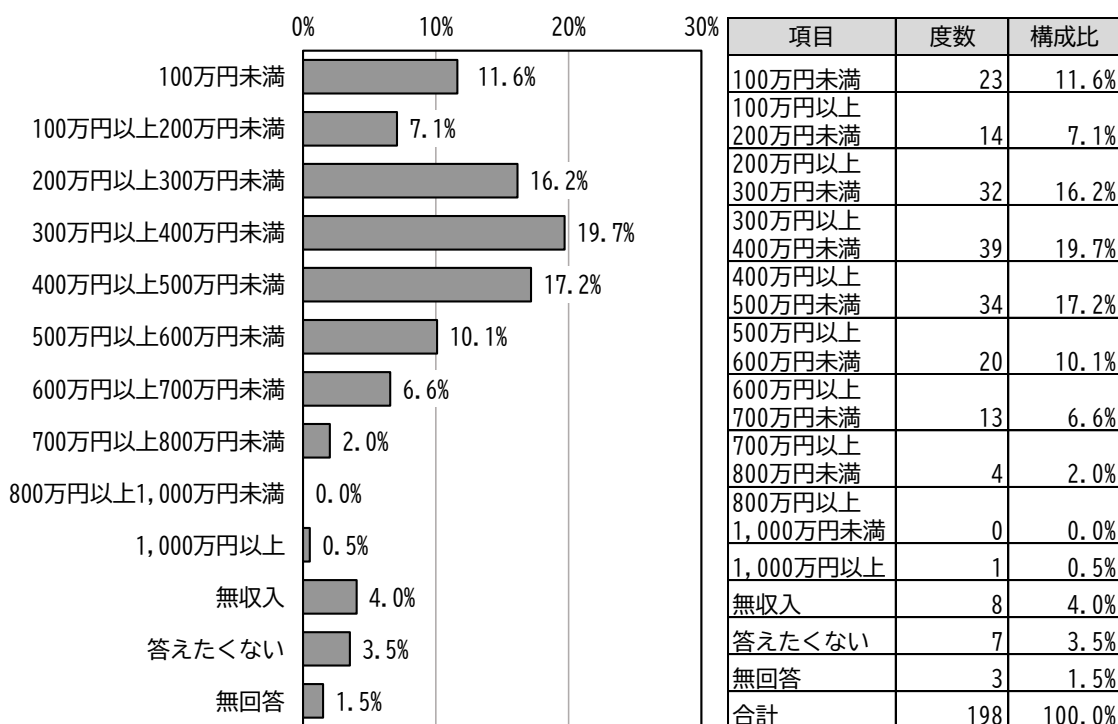
職業については、「正規職員」が65.2%と最も多く、次いで、「学生」が11.6%、「パート・アルバイト」が10.1%となっています。



項目	度数	構成比
学生	23	11.6%
正規職員	129	65.2%
契約社員・派遣社員	10	5.1%
パート・アルバイト	20	10.1%
経営者・役員	0	0.0%
自営業・自由業	7	3.5%
専業主婦・主夫	1	0.5%
家事手伝い	0	0.0%
無業者（求職中を含む）	4	2.0%
その他	0	0.0%
無回答	4	2.0%
合計	198	100.0%

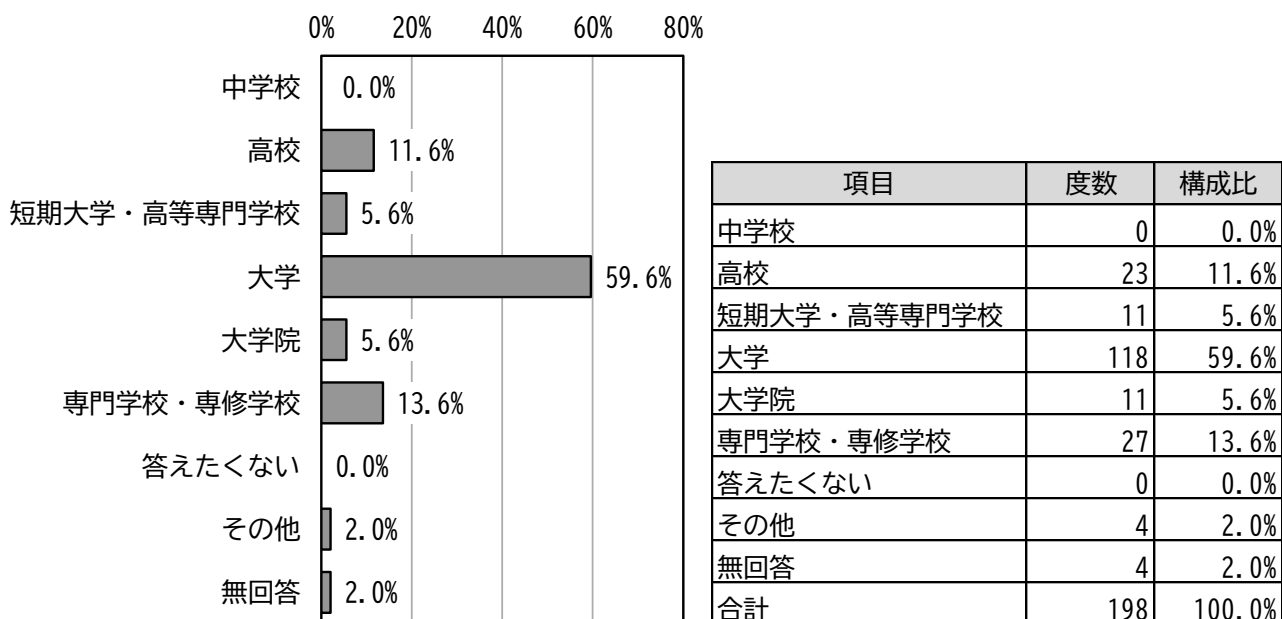
年収

年収については、「300万円以上400万円未満」が19.7%と最も多く、次いで、「400万円以上500万円未満」が17.2%、「200万円以上300万円未満」が16.2%となっています。



最終学歴 あなたが最後に在籍した学校等を教えてください。

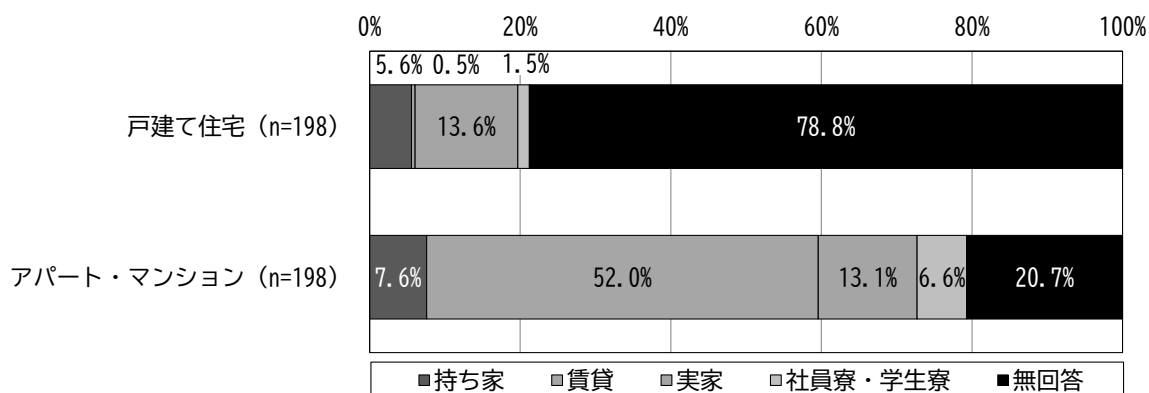
最終学歴については、「大学」が59.6%と最も多く、次いで、「専門学校・専修学校」が13.6%、「高校」が11.6%となっています。



住居（住居形態）※いずれか1か所を選択してください。

住居（住居形態）について、「戸建て住宅」では、『実家』が13.6%と最も多く、次いで、『持ち家』が5.6%、『社員寮・学生寮』が1.5%となっています。

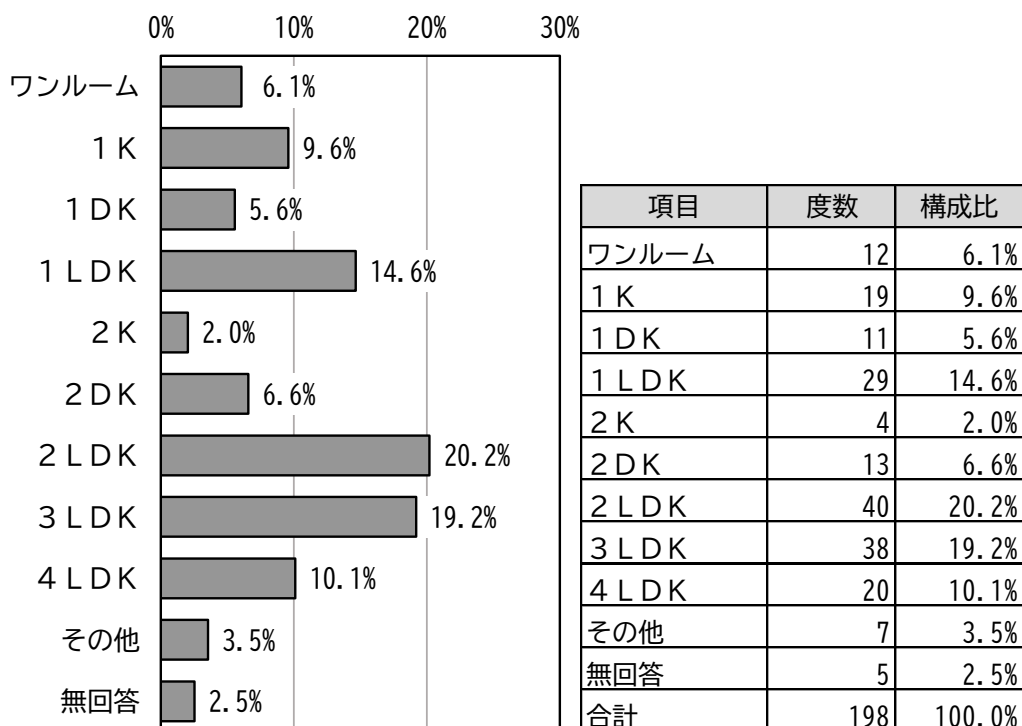
「アパート・マンション」では、『賃貸』が52.0%と最も多く、次いで、『実家』が13.1%、『持ち家』が7.6%となっています。



項目（度数）	持ち家	賃貸	実家	社員寮・学生寮	無回答	合計
戸建て住宅	11	1	27	3	156	198
アパート・マンション	15	103	26	13	41	198
項目（構成比）	持ち家	賃貸	実家	社員寮・学生寮	無回答	合計
戸建て住宅 (n=198)	5.6%	0.5%	13.6%	1.5%	78.8%	100.0%
アパート・マンション (n=198)	7.6%	52.0%	13.1%	6.6%	20.7%	100.0%

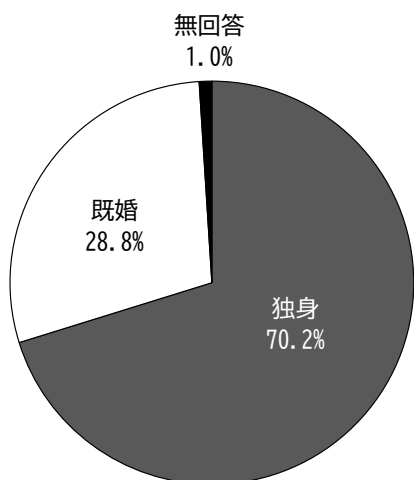
住居（間取り）※お住まいの住居の間取りを選択してください。

住居（間取り）については、「2LDK」が20.2%と最も多く、次いで、「3LDK」が19.2%、「1LDK」が14.6%となっています。



婚姻状況

婚姻状況については、「独身（離別、死別により独身となった方を含みます）」が70.2%に対し、「既婚」が28.8%となっています。



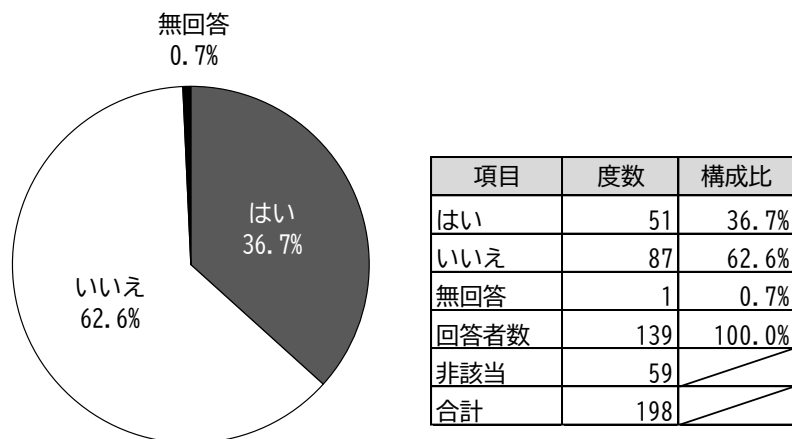
項目	度数	構成比
独身（離別、死別により独身となった方を含みます）	139	70.2%
既婚	57	28.8%
無回答	2	1.0%
合計	198	100.0%

設問1 結婚観について

現在、独身の方のみ回答

問1-1 あなたは現在、交際しているパートナーはいますか。

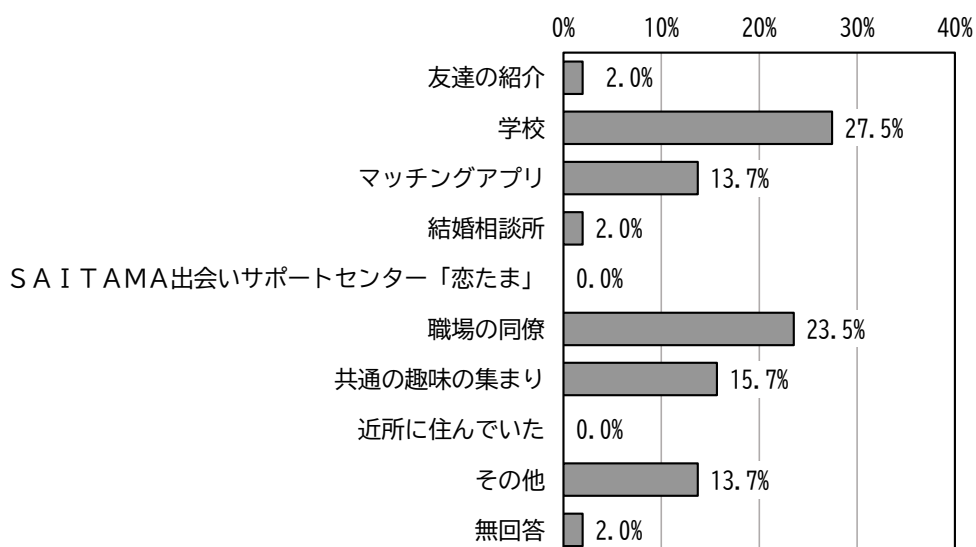
現在、交際しているパートナーはいるかについては、「はい」が36.7%に対し、「いいえ」が62.6%となっています。



問1-1で「はい」を選択した方のみ回答

問1-2 その方とはどのような形で出会いましたか。

交際しているパートナーとの出会いについては、「学校」が27.5%と最も多く、次いで、「職場の同僚」が23.5%、「共通の趣味の集まり」が15.7%となっています。

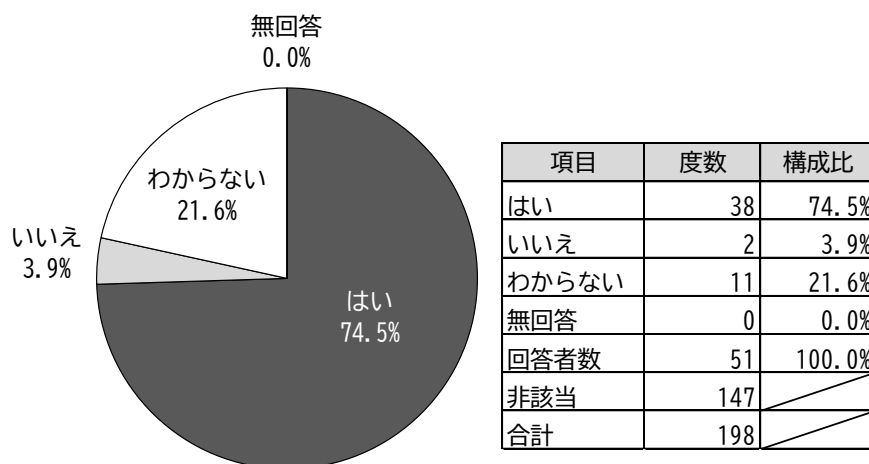


項目	度数	構成比
友達の紹介	1	2.0%
学校	14	27.5%
マッチングアプリ	7	13.7%
結婚相談所	1	2.0%
SAITAMA出会いサポートセンター「恋たま」	0	0.0%
職場の同僚	12	23.5%
共通の趣味の集まり	8	15.7%
近所に住んでいた	0	0.0%
その他	7	13.7%
無回答	1	2.0%
回答者数	51	100.0%
非該当	147	
合計	198	

問1-1で「はい」を選択した方のみ回答

問1-3 その方と結婚したいと考えていますか。

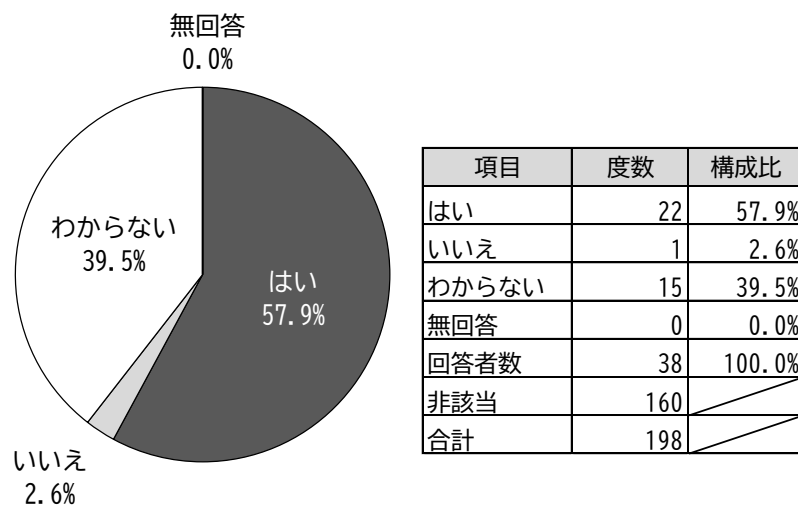
交際しているパートナーと結婚したいと考えているかについては、「はい」が74.5%に対し、「いいえ」が3.9%となっています。また、「わからない」が21.6%となっています。



問1-3で「はい」を選択した方のみ回答

問1-4 結婚後も戸田市に住み続けたいと考えていますか。

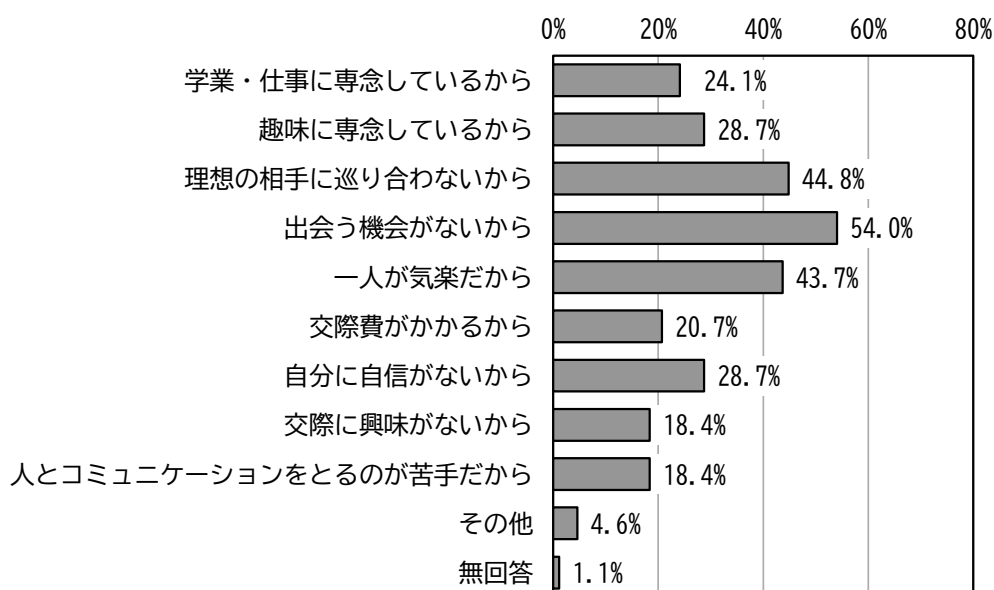
結婚後も戸田市に住み続けたいと考えているかについては、「はい」が57.9%に対し、「いいえ」が2.6%となっています。また、「わからない」が39.5%となっています。



問1-1で「いいえ」を選択した方のみ回答

問1-5 あなたが交際していない理由をお答えください。【複数選択可】

交際していない理由については、「出会う機会がないから」が54.0%と最も多く、次いで、「理想の相手に巡り合わないから」が44.8%、「一人が気楽だから」が43.7%となっています。

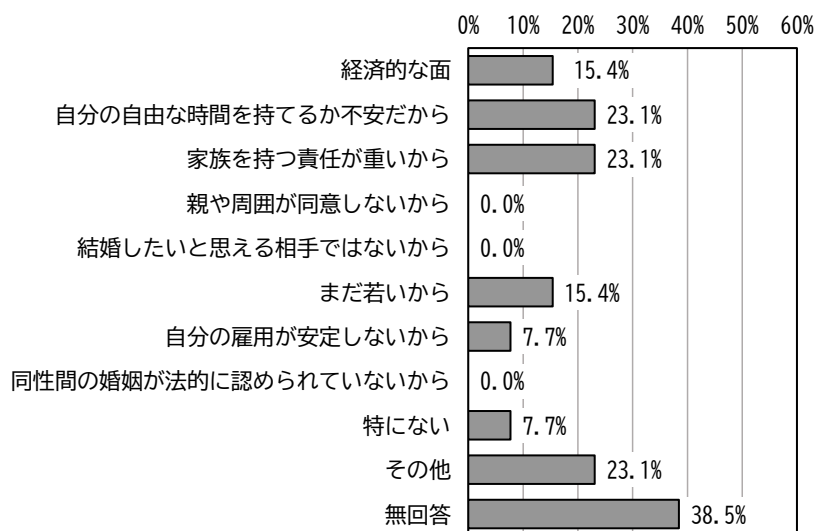


項目	度数	比率
学業・仕事に専念しているから	21	24.1%
趣味に専念しているから	25	28.7%
理想の相手に巡り合わないから	39	44.8%
出会う機会がないから	47	54.0%
一人が気楽だから	38	43.7%
交際費がかかるから	18	20.7%
自分に自信がないから	25	28.7%
交際に興味がないから	16	18.4%
人とコミュニケーションをとるのが苦手だから	16	18.4%
その他	4	4.6%
無回答	1	1.1%
回答者数	87	
非該当	111	
合計	198	

問1-3で「いいえ」「わからない」を選択した方のみ回答

問1-6 問1-3で「いいえ」「わからない」と回答した理由を教えてください。【複数選択可】

回答理由については、「自分の自由な時間を持てるか不安だから」、「家族を持つ責任が重いから」、「その他」がそれぞれ23.1%と最も多くなっています。



項目	度数	比率
経済的な面	2	15.4%
自分の自由な時間を持てるか不安だから	3	23.1%
家族を持つ責任が重いから	3	23.1%
親や周囲が同意しないから	0	0.0%
結婚したいと思える相手ではないから	0	0.0%
まだ若いから	2	15.4%
自分の雇用が安定しないから	1	7.7%
同性間の婚姻が法的に認められていないから	0	0.0%
特にない	1	7.7%
その他	3	23.1%
無回答	5	38.5%
回答者数	13	
非該当	185	
合計	198	

問1-7 問1-4で「いいえ」「わからない」と回答した理由を教えてください。

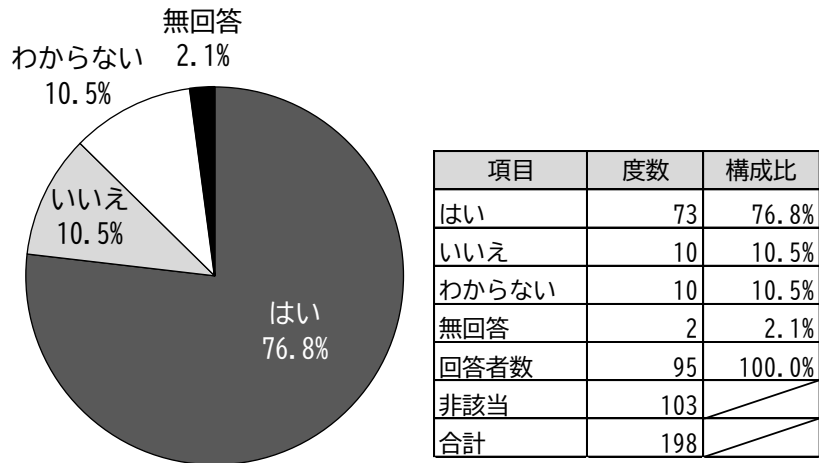
- 期限付きの転勤のため、戸田市に引っ越してきた為。（男性、20歳～24歳）
- 相手が戸田市でない為。（男性、20歳～24歳）
- 長い間関東圏での競争社会で住み続けていくことに不安がある。（男性、20歳～24歳）
- お互いの意見が一致するかわからないから。（男性、30歳～34歳）
- 異動があるため。（男性、35歳～39歳）
- 恋人が関西に住んでおり、今後のことを考え私が関西に移住する計画を立てているため。（女性、18歳～19歳）
- パートナーの職場との距離を考慮するため。（女性、25歳～29歳）
- 戸田市に住む可能性が低いため。（女性、25歳～29歳）
- 交際相手の職場が都内の為、同居となった際は戸田市かどうかはわからないから。（女性、25歳～29歳）
- 治安の悪化を感じるため。（女性、25歳～29歳）
- 生活の拠点が決まっていないので。（女性、30歳～34歳）

設問2 子育てについて

既婚者の方もしくは結婚を予定している方のみ回答

問2-8 あなたは将来、子どもが欲しいと考えていますか。

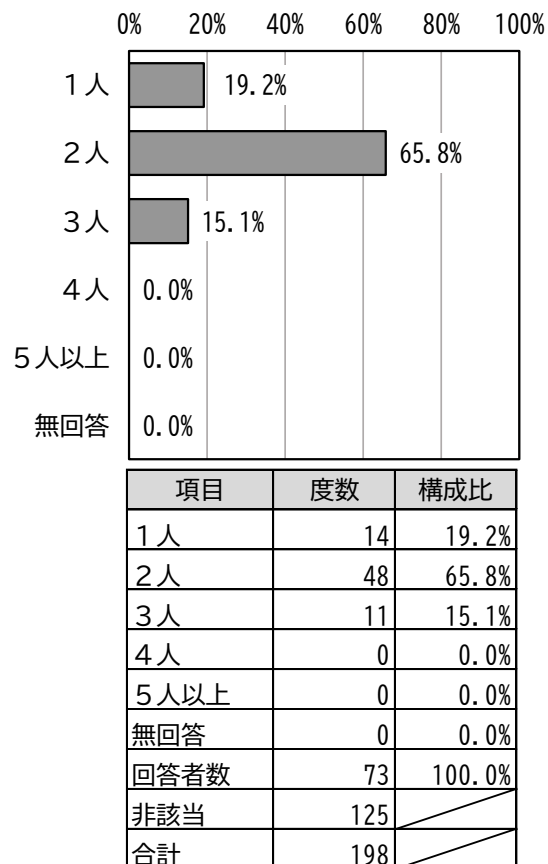
将来、子どもが欲しいと考えているかについては、「はい」が76.8%と最も多く、次いで、「いいえ」、「わからない」がともに10.5%となっています。



問2-8で「はい」を選択した方のみ回答

問2-9 理想の子どもの人数を教えてください。

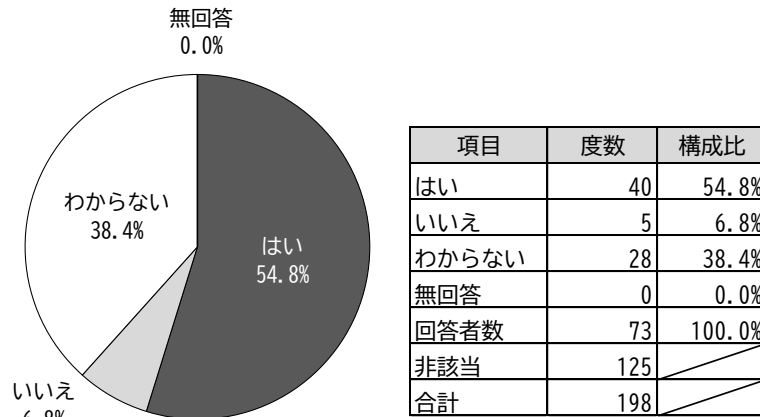
理想の子どもの人数については、「2人」が65.8%と最も多く、次いで、「1人」が19.2%、「3人」が15.1%となっています。



問2-8で「はい」を選択した方のみ回答

問2-10 戸田市で子どもを産み育てたいと考えていますか。

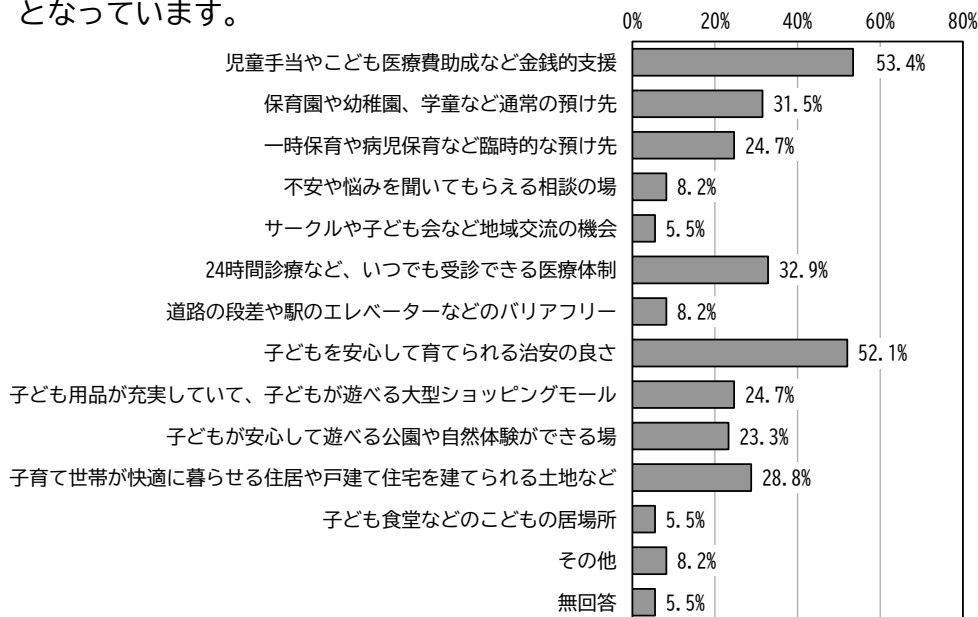
戸田市で子どもを産み育てたいと考えているかについては、「はい」が54.8%に対し、「いいえ」が6.8%となっています。また、「わからない」が38.4%となっています。



問2-8で「はい」を選択した方のみ回答

問2-11 子どもを産み育てる環境として、戸田市で不足していると感じることを教えてください。【複数回答可】

子どもを産み育てる環境として、戸田市で不足していると感じることについては、「児童手当やこども医療費助成など金銭的支援」が53.4%と最も多く、次いで、「子どもを安心して育てられる治安の良さ」が52.1%、「24時間診療など、いつでも受診できる医療体制」が32.9%となっています。

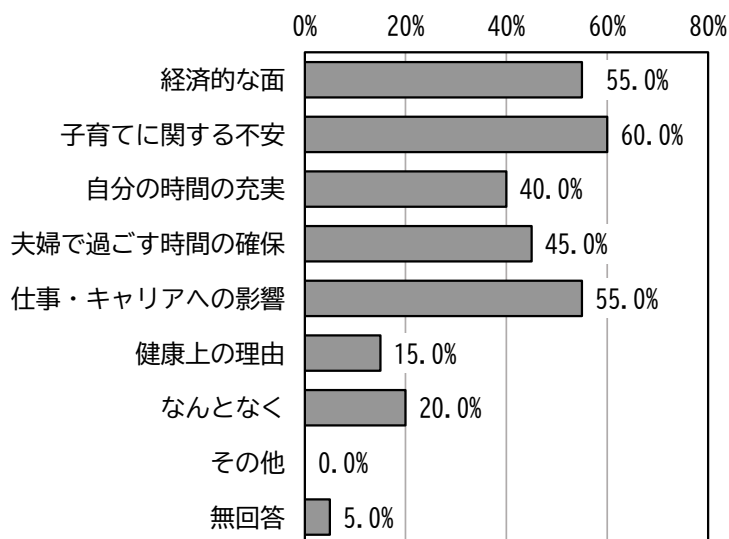


項目	度数	比率
児童手当やこども医療費助成など金銭的支援	39	53.4%
保育園や幼稚園、学童など通常の預け先	23	31.5%
一時保育や病児保育など臨時的な預け先	18	24.7%
不安や悩みを聞いてもらえる相談の場	6	8.2%
サークルや子ども会など地域交流の機会	4	5.5%
24時間診療など、いつでも受診できる医療体制	24	32.9%
道路の段差や駅のエレベーターなどのバリアフリー	6	8.2%
子どもを安心して育てられる治安の良さ	38	52.1%
子ども用品が充実していて、子どもが遊べる大型ショッピングモール	18	24.7%
子どもが安心して遊べる公園や自然体験ができる場	17	23.3%
子育て世帯が快適に暮らせる住居や戸建て住宅を建てられる土地など	21	28.8%
子ども食堂などのこどもの居場所	4	5.5%
その他	6	8.2%
無回答	4	5.5%
回答者数	73	
非該当	125	
合計	198	

問2-8で「いいえ」「わからない」を選択した方のみ回答

問2-12 問2-8で「いいえ」「わからない」と回答した理由を教えてください。【複数選択可】

回答理由については、「子育てに関する不安」が60.0%と最も多く、次いで、「経済的な面」、「仕事・キャリアへの影響」がともに55.0%となっています。



項目	度数	比率
経済的な面	11	55.0%
子育てに関する不安	12	60.0%
自分の時間の充実	8	40.0%
夫婦で過ごす時間の確保	9	45.0%
仕事・キャリアへの影響	11	55.0%
健康上の理由	3	15.0%
なんとなく	4	20.0%
その他	0	0.0%
無回答	1	5.0%
回答者数	20	
非該当	178	
合計	198	

問2-12で「経済的な面」を選択した方のみ回答

問2-13 具体的にどのような経済的な理由がありますか。

- 子供を育てるため、教えること、自立させるためにかかるお金への不安。（男性、20歳～24歳）
- 共働きの為、保育所等の費用。（男性、25歳～29歳）
- 切り詰めて生活しなければならない印象があるから。（男性、25歳～29歳）
- 現在の収入面。（男性、不明）
- 私も恋人も定職に就いておらず、収入的に子供を持つ余裕ができていないため。（女性、18歳～19歳）
- お金がない。（女性、25歳～29歳）
- 子供を産むことで今の生活レベルを維持できなくなる。（女性、25歳～29歳）
- 自身のための資金がなくなってしまうから。（女性、25歳～29歳）
- 自由に使えるお金が減る。老後のお金が心配。（女性、25歳～29歳）
- 税金が高い。（女性、25歳～29歳）

問2-12で「子育てに関する不安」を選択した方のみ回答

問2-14 具体的にどのような子育てに関する不安がありますか。

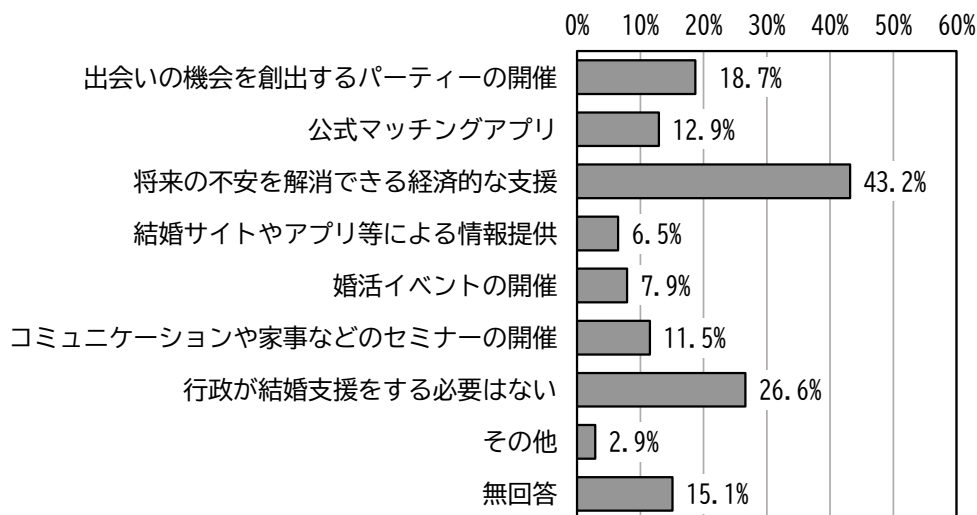
- お金が溜まってから子育てしたいと考えているから。（男性、20歳～24歳）
- 自身の現状、性格的な部分から遺伝を考えて幸せにしてやれる自信がない。（男性、20歳～24歳）
- 何十年も世話をできる自信がない。（男性、25歳～29歳）
- 共働きの為、育児が難しいと考える。（男性、25歳～29歳）
- 私にはADHDやASDの傾向があり、子供に遺伝した場合私の手に負えずネグレクトや機能不全家族となってしまう可能性があるため。また、私自身機能不全家族で育っているため「同じ思いをさせたくない」という気持ちが強い。（女性、18歳～19歳）
- イライラしちゃう。仕事を突発的に休まなければならない。子持ち様など周囲からの目。障害のある子が産まれる可能性。（女性、25歳～29歳）
- 近くに親がいない、仕事が忙しい。（女性、25歳～29歳）
- 子供との接し方が分からない、経済面。（女性、25歳～29歳）
- 子供をかわいいと思えるか不安。（女性、25歳～29歳）
- 子供持つことが罰ゲーム。（女性、35歳～39歳）

設問3 結婚支援について

現在、独身の方のみ回答

問3-15 どのような結婚支援があれば活用したいと思いますか。【複数回答可】

どのような結婚支援があれば活用したいと思いますかについては、「将来の不安を解消できる経済的な支援」が43.2%と最も多く、次いで、「行政が結婚支援をする必要はない」が26.6%、「出会いの機会を創出するパーティーの開催」が18.7%となっています。

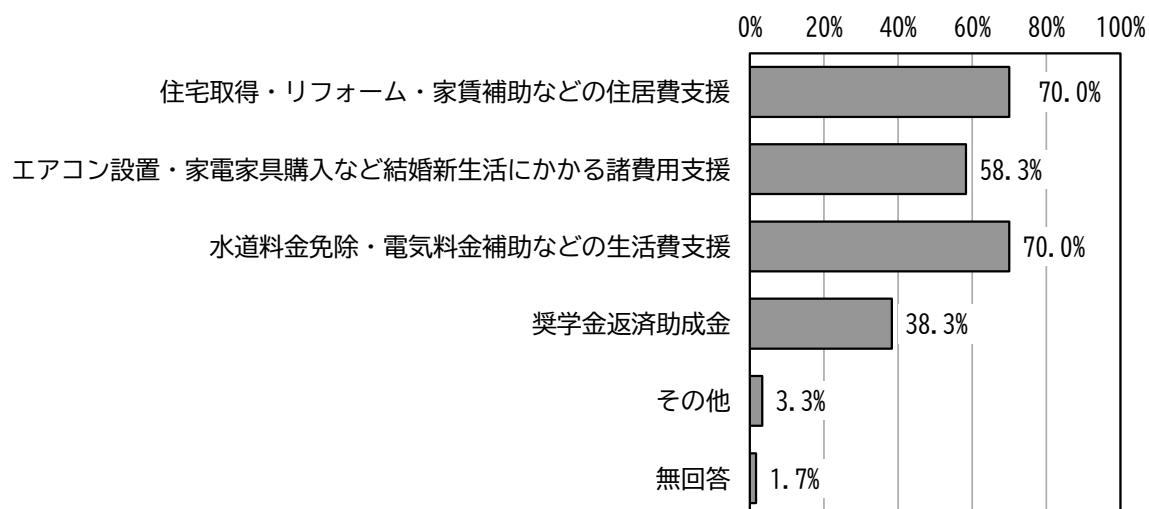


項目	度数	比率
出会いの機会を創出するパーティーの開催	26	18.7%
公式マッチングアプリ	18	12.9%
将来の不安を解消できる経済的な支援	60	43.2%
結婚サイトやアプリ等による情報提供	9	6.5%
婚活イベントの開催	11	7.9%
コミュニケーションや家事などのセミナーの開催	16	11.5%
行政が結婚支援をする必要はない	37	26.6%
その他	4	2.9%
無回答	21	15.1%
回答者数	139	
非該当	59	
合計	198	

問3-15で「将来の不安を解消できる経済的な支援」を選択した方のみ回答

問3-16 具体的にどのような経済的な支援があれば活用したいと思いますか。【複数回答可】

具体的にどのような経済的な支援があれば活用したいと思いますかについては、「住宅取得・リフォーム・家賃補助などの住居費支援」、「水道料金免除・電気料金補助などの生活費支援」がともに70.0%と最も多く、次いで、「エアコン設置・家電家具購入など結婚新生活にかかる諸費用支援」が58.3%となっています。



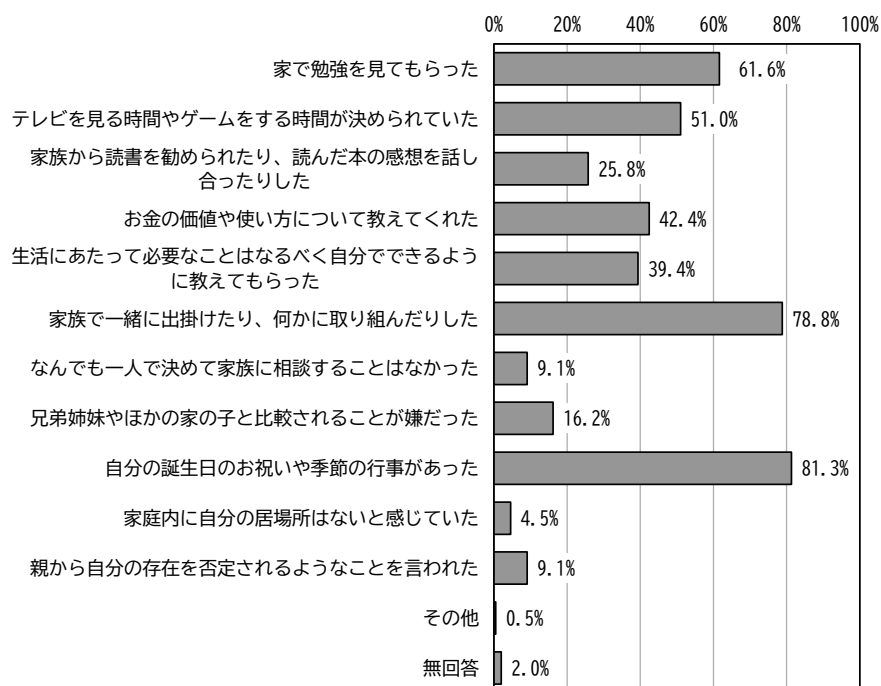
項目	度数	比率
住宅取得・リフォーム・家賃補助などの住居費支援	42	70.0%
エアコン設置・家電家具購入など結婚新生活にかかる諸費用支援	35	58.3%
水道料金免除・電気料金補助などの生活費支援	42	70.0%
奨学金返済助成金	23	38.3%
その他	2	3.3%
無回答	1	1.7%
回答者数	60	
非該当	138	
合計	198	

設問4 子どもの頃の経験について

すべての方が回答

問4-17 あなたが小学生や中学生の時に、家庭で次のような経験をしたことはありますか。【複数回答可】

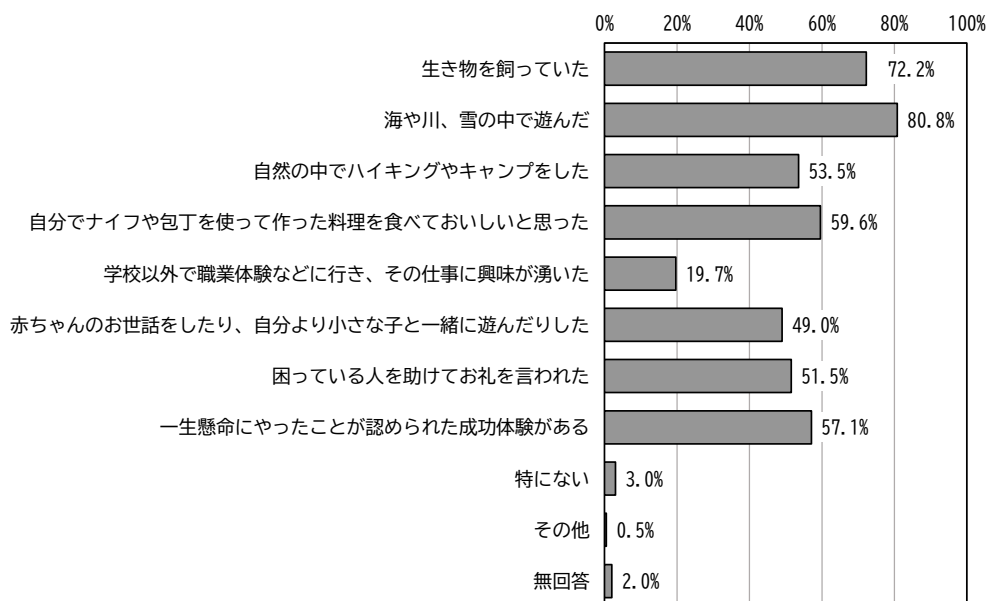
小学生や中学生の時に、家庭で次のような経験をしたことがあるかについては、「自分の誕生日のお祝いや季節の行事があった」が81.3%と最も多く、次いで、「家族で一緒に出掛けたり、何かに取り組んだりした」が78.8%、「家で勉強を見てもらった」が61.6%となっています。



項目	度数	比率
家で勉強を見てもらった	122	61.6%
テレビを見る時間やゲームをする時間が決められていた	101	51.0%
家族から読書を勧められたり、読んだ本の感想を話し合ったりした	51	25.8%
お金の価値や使い方について教えてくれた	84	42.4%
生活にあたって必要なことはなるべく自分でできるように教えてもらった	78	39.4%
家族で一緒に出掛けたり、何かに取り組んだりした	156	78.8%
なんでも一人で決めて家族に相談することはなかった	18	9.1%
兄弟姉妹やほかの家の子と比較されることが嫌だった	32	16.2%
自分の誕生日のお祝いや季節の行事があった	161	81.3%
家庭内に自分の居場所はないと感じていた	9	4.5%
親から自分の存在を否定されるようなことを言われた	18	9.1%
その他	1	0.5%
無回答	4	2.0%
回答者数	198	

問4-18 あなたは子どもの頃、次のような経験をしたことはありますか。【複数回答可】

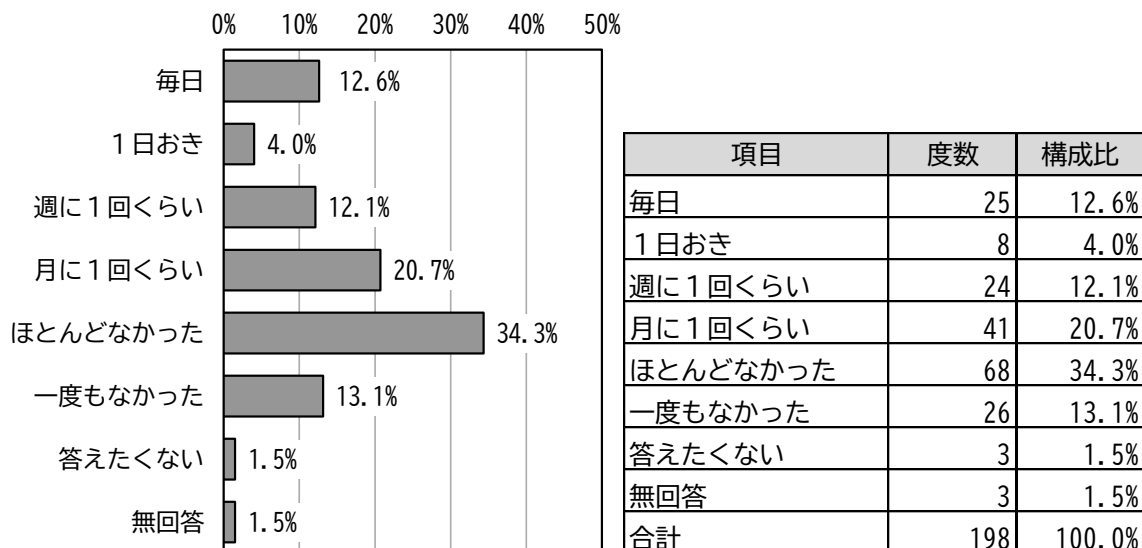
子どもの頃、次のような経験をしたことがあるかについては、「海や川、雪の中で遊んだ」が80.8%と最も多く、次いで、「生き物を飼っていた」が72.2%、「自分でナイフや包丁を使って作った料理を食べておいしいと思った」が59.6%となっています。



項目	度数	比率
生き物を飼っていた	143	72.2%
海や川、雪の中で遊んだ	160	80.8%
自然の中でハイキングやキャンプをした	106	53.5%
自分でナイフや包丁を使って作った料理を食べておいしいと思った	118	59.6%
学校以外で職業体験などに行き、その仕事に興味を湧いた	39	19.7%
赤ちゃんのお世話をしたり、自分より小さな子と一緒に遊んだりした	97	49.0%
困っている人を助けてお礼を言われた	102	51.5%
一生懸命にやったことが認められた成功体験がある	113	57.1%
特にない	6	3.0%
その他	1	0.5%
無回答	4	2.0%
回答者数	198	

問4-19 あなたが小中学生の頃、「学校に行きたくない」と思ったことはありますか。また、その頻度について教えてください。

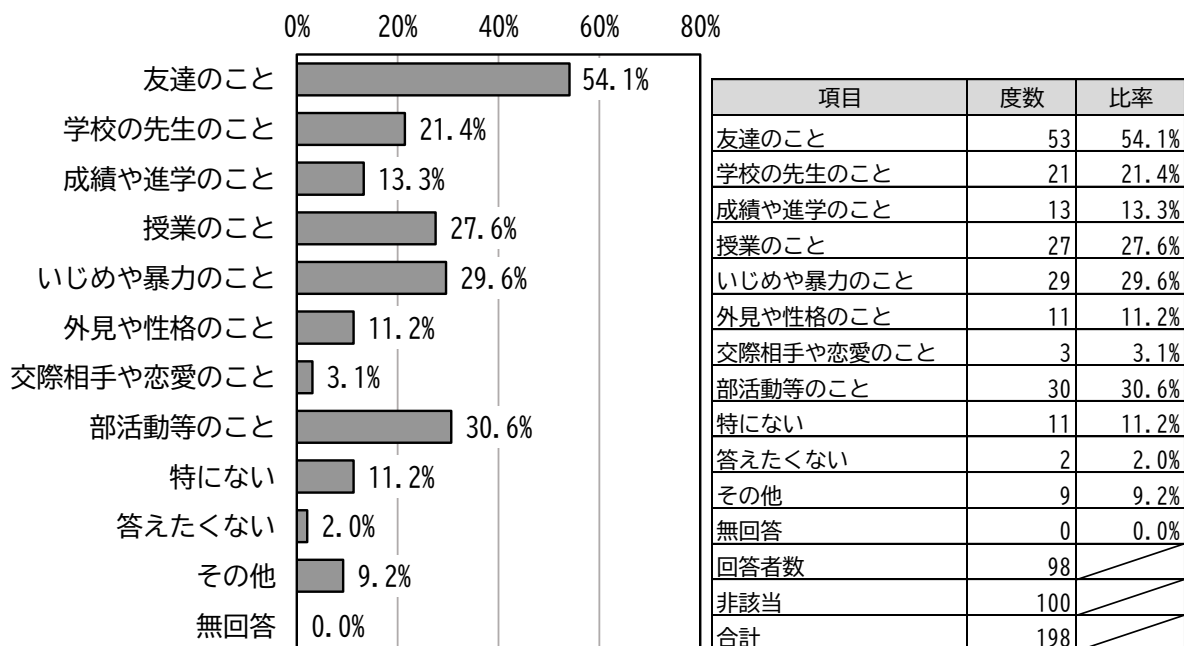
小中学生の頃、「学校に行きたくない」と思ったことがあるか、また、その頻度については、「ほとんどなかった」が34.3%と最も多く、次いで、「月に1回くらい」が20.7%、「一度もなかった」が13.1%となっています。



問4-19で「毎日」～「月に1回くらい」を選択した方のみ回答

問4-20 あなたが、学校に行きたくないと思った理由は何ですか。【複数回答可】

学校に行きたくないと思った理由については、「友達のこと」が54.1%と最も多く、次いで、「部活動等のこと」が30.6%、「いじめや暴力のこと」が29.6%となっています。



設問5 現在のあなたについて

すべての方が回答

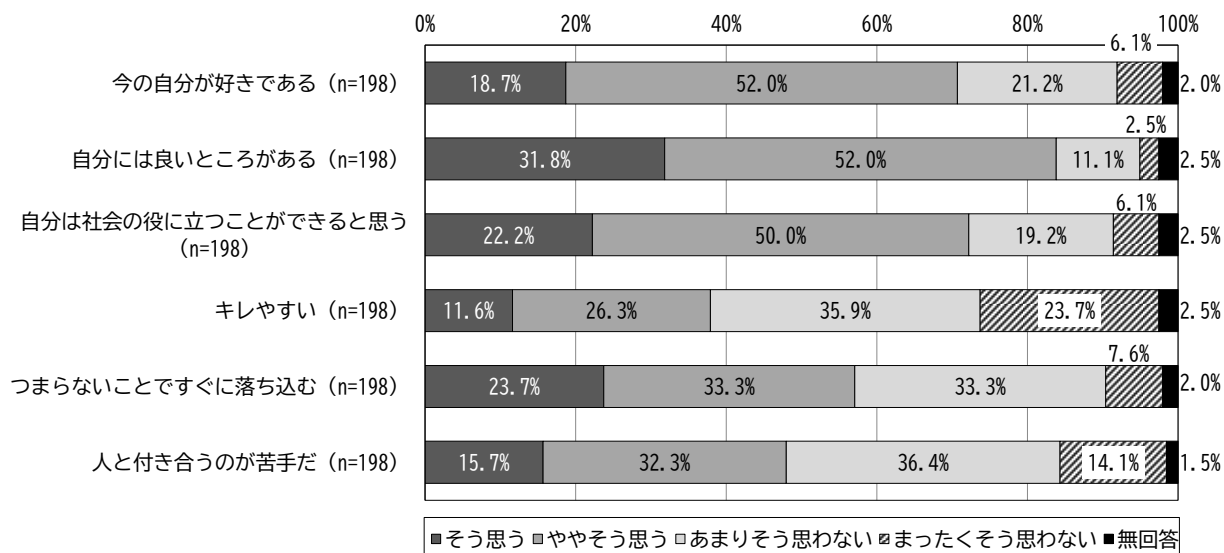
問5-21 自分をどのように思っていますか。

自分をどう思うかについて、「そう思う」では、『自分には良いところがある』が31.8%と最も多く、次いで、『つまらないことですぐに落ち込む』が23.7%、『自分は社会の役に立つことができると思う』が22.2%となっています。

「ややそう思う」では、『今の自分が好きである』、『自分には良いところがある』がともに52.0%と最も多く、次いで、『自分は社会の役に立つことができると思う』が50.0%となっています。

「あまりそう思わない」では、『人と付き合うのが苦手だ』が36.4%と最も多く、次いで、『キレやすい』が35.9%、『つまらないことですぐに落ち込む』が33.3%となっています。

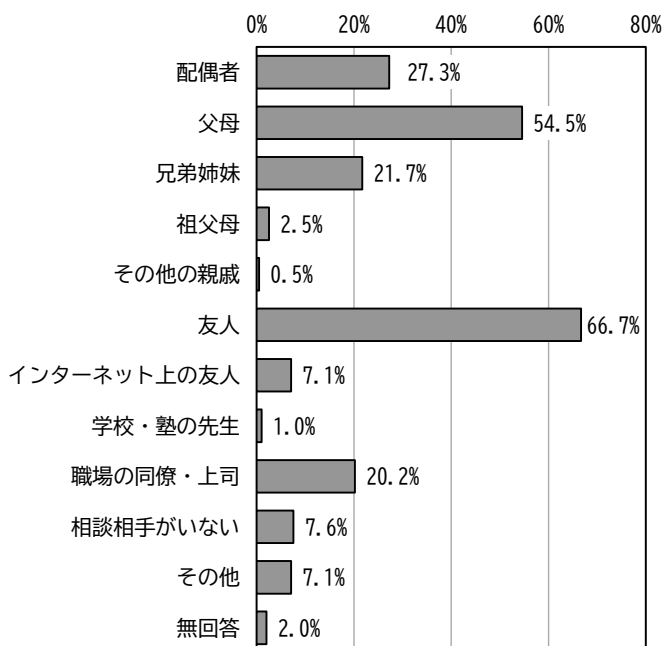
「まったくそう思わない」では、『キレやすい』が23.7%と最も多く、次いで、『人と付き合うのが苦手だ』が14.1%、『つまらないことですぐに落ち込む』が7.6%となっています。



項目 (度数)	そう思う	ややそう思う	あまりそう思わない	まったくそう思わない	無回答	合計
今の自分が好きである	37	103	42	12	4	198
自分には良いところがある	63	103	22	5	5	198
自分は社会の役に立つことができると思う	44	99	38	12	5	198
キレやすい	23	52	71	47	5	198
つまらないことですぐに落ち込む	47	66	66	15	4	198
人と付き合うのが苦手だ	31	64	72	28	3	198
項目 (構成比)	そう思う	ややそう思う	あまりそう思わない	まったくそう思わない	無回答	合計
今の自分が好きである (n=198)	18.7%	52.0%	21.2%	6.1%	2.0%	100.0%
自分には良いところがある (n=198)	31.8%	52.0%	11.1%	2.5%	2.5%	100.0%
自分は社会の役に立つことができると思う (n=198)	22.2%	50.0%	19.2%	6.1%	2.5%	100.0%
キレやすい (n=198)	11.6%	26.3%	35.9%	23.7%	2.5%	100.0%
つまらないことですぐに落ち込む (n=198)	23.7%	33.3%	33.3%	7.6%	2.0%	100.0%
人と付き合うのが苦手だ (n=198)	15.7%	32.3%	36.4%	14.1%	1.5%	100.0%

問5-22 あなたの心配事や悩み事の相談相手は誰ですか。【複数選択可】

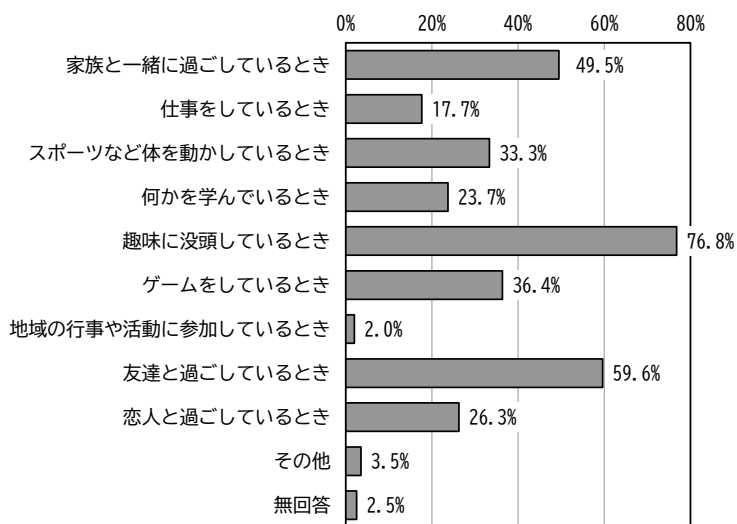
心配事や悩み事の相談相手は誰かについては、「友人」が66.7%と最も多く、次いで、「父母」が54.5%、「配偶者」が27.3%となっています。



項目	度数	比率
配偶者	54	27.3%
父母	108	54.5%
兄弟姉妹	43	21.7%
祖父母	5	2.5%
その他の親戚	1	0.5%
友人	132	66.7%
インターネット上の友人	14	7.1%
学校・塾の先生	2	1.0%
職場の同僚・上司	40	20.2%
相談相手がない	15	7.6%
その他	14	7.1%
無回答	4	2.0%
回答者数	198	

問5-23 あなたが普段の生活の中で楽しさを感じるのはどのようなときですか。【複数選択可】

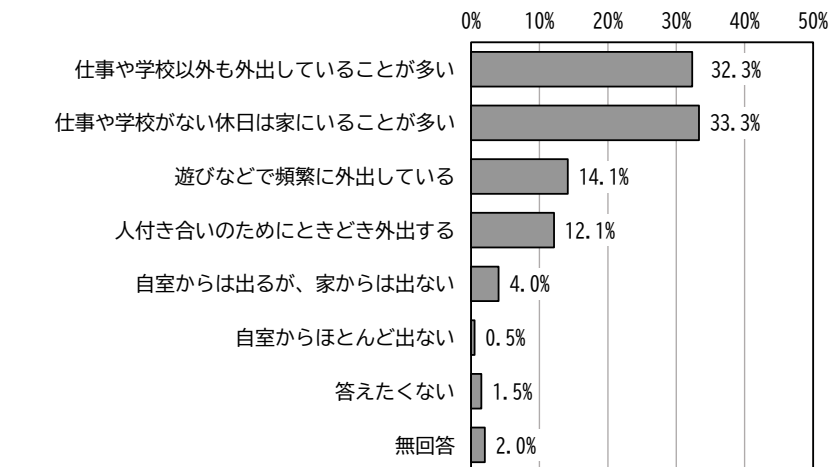
普段の生活の中で楽しさを感じるのはどのようなときかについては、「趣味に没頭しているとき」が76.8%と最も多く、次いで、「友達と過ごしているとき」が59.6%、「家族と一緒に過ごしているとき」が49.5%となっています。



項目	度数	比率
家族と一緒に過ごしているとき	98	49.5%
仕事をしているとき	35	17.7%
スポーツなど体を動かしているとき	66	33.3%
何かを学んでいるとき	47	23.7%
趣味に没頭しているとき	152	76.8%
ゲームをしているとき	72	36.4%
地域の行事や活動に参加しているとき	4	2.0%
友達と過ごしているとき	118	59.6%
恋人と過ごしているとき	52	26.3%
その他	7	3.5%
無回答	5	2.5%
回答者数	198	

問5-24 あなたの普段の外出頻度を教えてください。

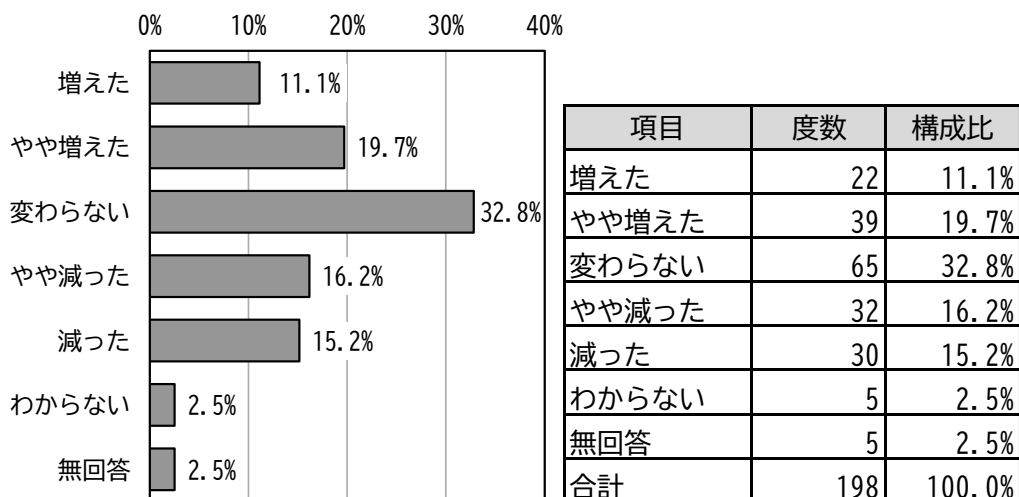
普段の外出頻度については、「仕事や学校がない休日は家にいることが多い」が33.3%と最も多く、次いで、「仕事や学校以外も外出していることが多い」が32.3%、「遊びなどで頻繁に外出している」が14.1%となっています。



項目	度数	構成比
仕事や学校以外も外出していることが多い	64	32.3%
仕事や学校がない休日は家にいることが多い	66	33.3%
遊びなどで頻繁に外出している	28	14.1%
人付き合いのためにときどき外出する	24	12.1%
自室からは出るが、家からは出ない	8	4.0%
自室からほとんど出ない	1	0.5%
答えたくない	3	1.5%
無回答	4	2.0%
合計	198	100.0%

問5-25 過去の自分と比べて、外出頻度に変化はありますか。

過去と比べて、外出頻度に変化はあるかについては、「増えた(11.1%)」、「やや増えた(19.7%)」を合わせた『増えた(計)』が30.8%に対し、「やや減った(16.2%)」、「減った(15.2%)」を合わせた『減った(計)』が31.4%となっています。また、「変わらない」が32.8%、「わからない」が2.5%となっています。



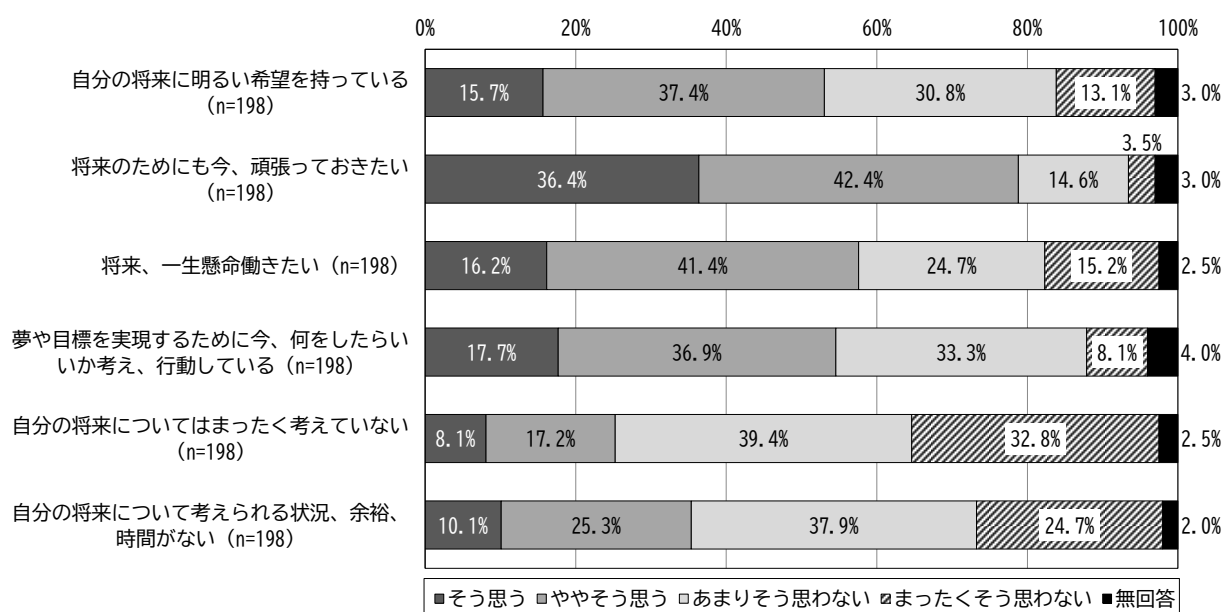
問5-26 あなたは自分の将来についてどう考えていますか。

将来についてどう考えているかについて、「そう思う」では、『将来のためにも今、頑張っておきたい』が36.4%と最も多く、次いで、『夢や目標を実現するために今、何をしたらいいか考え、行動している』が17.7%、『将来、一生懸命働きたい』が16.2%となっています。

「ややそう思う」では、『将来のためにも今、頑張っておきたい』が42.4%と最も多く、次いで、『将来、一生懸命働きたい』が41.4%、『自分の将来に明るい希望を持っている』が37.4%となっています。

「あまりそう思わない」では、『自分の将来についてはまったく考えていない』が39.4%と最も多く、次いで、『自分の将来について考えられる状況、余裕、時間がない』が37.9%、『夢や目標を実現するために今、何をしたらいいか考え、行動している』が33.3%となっています。

「まったくそう思わない」では、『自分の将来についてはまったく考えていない』が32.8%と最も多く、次いで、『自分の将来について考えられる状況、余裕、時間がない』が24.7%、『将来、一生懸命働きたい』が15.2%となっています。



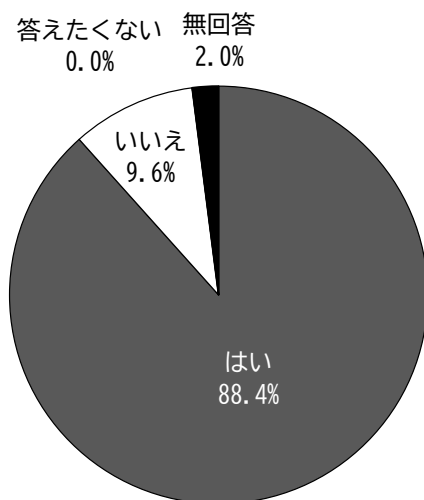
項目 (度数)	そう思う	ややそう思う	あまりそう思わない	まったくそう思わない	無回答	合計
自分の将来に明るい希望を持っている	31	74	61	26	6	198
将来のためにも今、頑張っておきたい	72	84	29	7	6	198
将来、一生懸命働きたい	32	82	49	30	5	198
夢や目標を実現するために今、何をしたらいいか考え、行動している	35	73	66	16	8	198
自分の将来についてはまったく考えていない	16	34	78	65	5	198
自分の将来について考えられる状況、余裕、時間がない	20	50	75	49	4	198
項目 (構成比)	そう思う	ややそう思う	あまりそう思わない	まったくそう思わない	無回答	合計
自分の将来に明るい希望を持っている (n=198)	15.7%	37.4%	30.8%	13.1%	3.0%	100.0%
将来のためにも今、頑張っておきたい (n=198)	36.4%	42.4%	14.6%	3.5%	3.0%	100.0%
将来、一生懸命働きたい (n=198)	16.2%	41.4%	24.7%	15.2%	2.5%	100.0%
夢や目標を実現するために今、何をしたらいいか考え、行動している (n=198)	17.7%	36.9%	33.3%	8.1%	4.0%	100.0%
自分の将来についてはまったく考えていない (n=198)	8.1%	17.2%	39.4%	32.8%	2.5%	100.0%
自分の将来について考えられる状況、余裕、時間がない (n=198)	10.1%	25.3%	37.9%	24.7%	2.0%	100.0%

設問6 就労について

すべての方が回答

問6-27 あなたは現在、就労していますか。

現在、就労しているかについては、「はい」が88.4%に対し、「いいえ」が9.6%となっています。

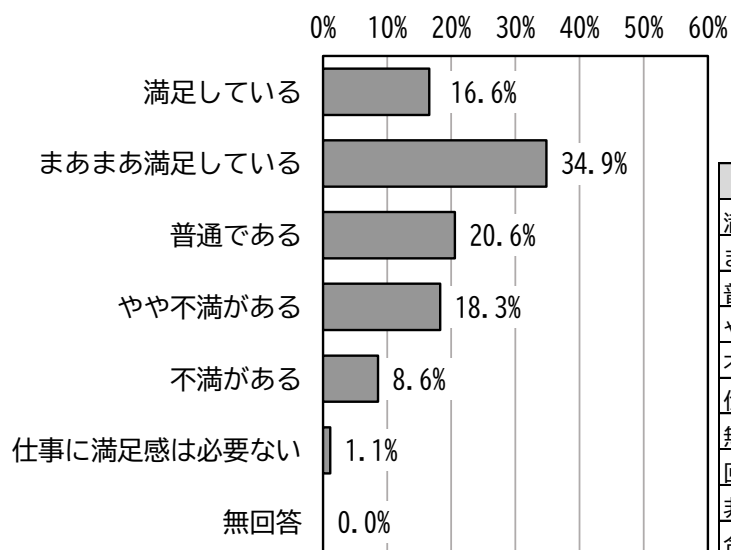


項目	度数	構成比
はい	175	88.4%
いいえ	19	9.6%
答えたくない	0	0.0%
無回答	4	2.0%
合計	198	100.0%

問6-27で「はい」を選択した方のみ回答

問6-28 現在の仕事に満足していますか。

現在の仕事に満足しているかについては、「満足している(16.6%)」、「まあまあ満足している(34.9%)」を合わせた『満足している(計)』が51.5%に対し、「やや不満がある(18.3%)」、「不満がある(8.6%)」を合わせた『不満がある(計)』が26.9%となっています。また、「普通である」が20.6%、「仕事に満足感はいらない」が1.1%となっています。

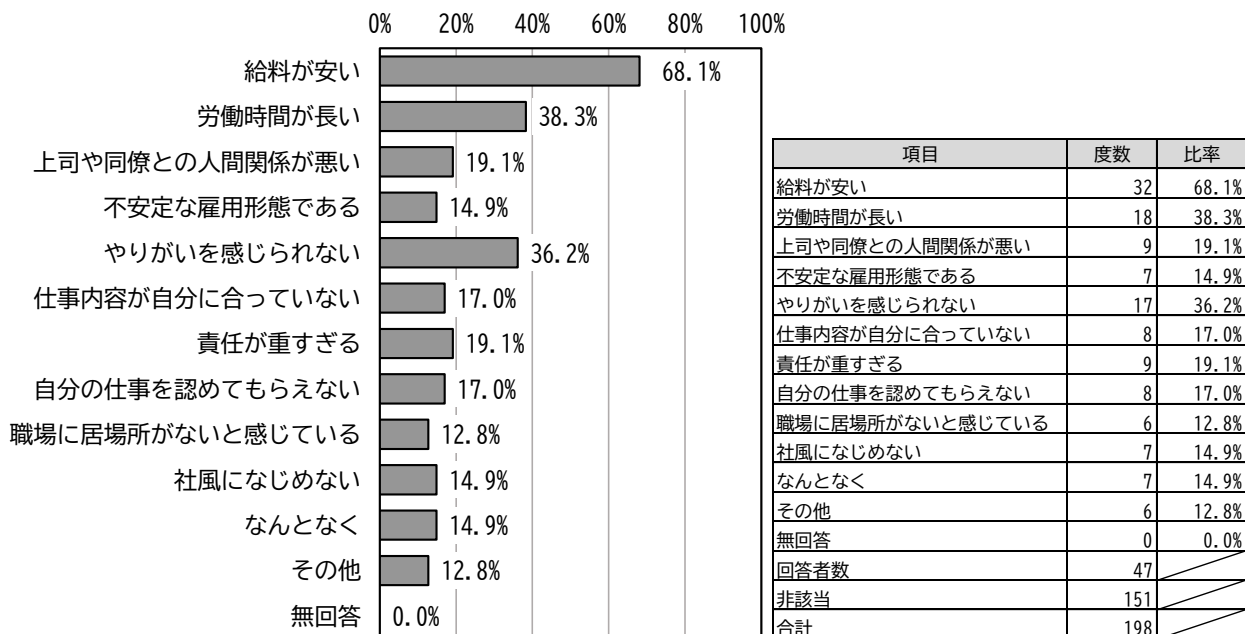


項目	度数	構成比
満足している	29	16.6%
まあまあ満足している	61	34.9%
普通である	36	20.6%
やや不満がある	32	18.3%
不満がある	15	8.6%
仕事に満足感はいらない	2	1.1%
無回答	0	0.0%
回答者数	175	100.0%
非該当	23	
合計	198	

問6-28で「やや不満がある」「不満がある」を選択した方のみ回答

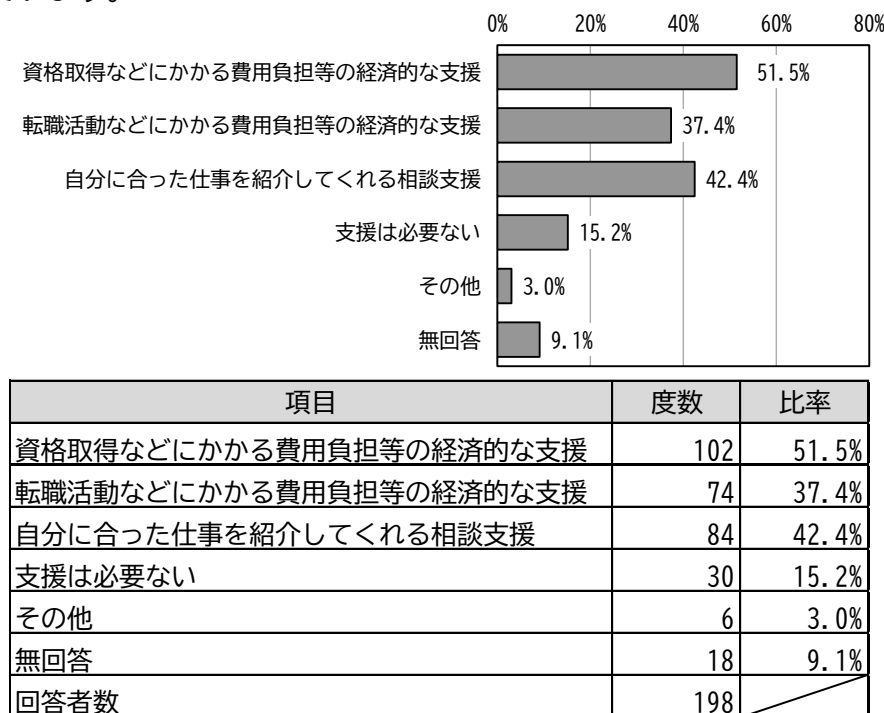
問6-29 不満を感じる理由を教えてください。【複数選択可】

不満を感じる理由については、「給料が安い」が68.1%と最も多く、次いで、「労働時間が長い」が38.3%、「やりがいを感じられない」が36.2%となっています。



問6-30 あなたが理想とする仕事に就くためにはどういった支援があるとよいか。【複数選択可】

理想とする仕事に就くためにはどういった支援があるとよいかについては、「資格取得などにかかる費用負担等の経済的な支援」が51.5%と最も多く、次いで、「自分に合った仕事を紹介してくれる相談支援」が42.4%、「転職活動などにかかる費用負担等の経済的な支援」が37.4%となっています。



自由記述欄

戸田市に求めるものがあれば記入してください。

- 戸田橋花火大会で前年同様コロナ禍に成人した若者も招待してほしい。少子化対策行うのであれば子供が安心して遊ぶことができる場所（ボールを使える広場を増やすなど）をより提供すべきだと思う。自転車通行帯がある道路でも道幅が狭くてトラック等、車幅が大きい車両がはみ出している時があるのでなんとかしてほしい。（男性、18歳～19歳）
- 年少者人口の割合？滑川抜かしてほしい。市内での高齢化率最下位維持、平均年齢最若維持をしてほしいです。戸田橋花火大会は全席指定有料ではなくて、市民席等(有料にしても、安めにするなど)設けてほしいです。合併はしないでほしい(特にさいたま市、川口市と)（男性、18歳～19歳）
- 免許の取得に費用補助がほしい。（男性、18歳～19歳）
- 外国人居住者の治安改善。（男性、20歳～24歳）
- 水害が起きた際に対する保証や保険。若い夫婦、カップルに対する援助等があると、子供を望み長い目で見た発展に繋げていけると思う。（男性、20歳～24歳）
- 前々から言いたかったのですが、(35.8105613, 139.6756046)この工事会社(?)が上に向かって斜めに不安定な建築してて怖いです。（男性、20歳～24歳）
- 子育て支援に加えて、青年夫婦(子供居ない)への施策等を実施してほしいです。（男性、25歳～29歳）
- 治安の向上。（男性、25歳～29歳）
- 若い人向けの各種セミナーや講座が増えれば嬉しいです。（男性、25歳～29歳）
- 第一子からの子育て支援策の充実。（男性、25歳～29歳）
- 氷川町のバス停を復活させてほしい。大人の遊び施設の増加。24時間営業の施設の増加。市役所や警察署への交通の不便さ。（男性、25歳～29歳）
- 北戸田駅南側に住んでいるが、バスケットコートやその周辺でバイクに乗っている若者の騒音に迷惑している。笹目川が汚い。（男性、25歳～29歳）
- どのような支援や取り組みがあるのかももっと発信して教えてほしい。（男性、30歳～34歳）
- 映画館やカラオケ店などを入れた大型商業施設の建設。（男性、30歳～34歳）
- 結婚や住まいに関する補助金などがあると嬉しい。（男性、30歳～34歳）
- 結婚祝金。子育て支援金。（男性、30歳～34歳）
- 子供達が元気に笑って泣いて過ごせて、若者達が将来に希望をもてて、大人が子供達を守って、老人が穏やかに過ごせる町。まずはお子さんがいる人達の今の家庭状況把握、特にお金に関すること。その不安を取り除いてあげてほしい。（男性、30歳～34歳）

- 市民の負担を減らすことです。円安などによる物価上昇、少子高齢化の影響による税金や社会保険料の負担増、電気やガス代の上昇で市民の負担が増えてきています。特に現役世代の負担が大きいです。市民の生活にネックとなっている水道料金、市民税、国民健康保険、家賃などの減免や補助をお願いしたいと思います。他にも、戸田市の市議会の議員全員の給与の3割以上の削減をお願いしたいと思います。給与を削減して頂けることで、現役世代の市民のためのお金がまわるようになり、生活が楽になると思うからです。また、国会議員や他の地方議員の方々に、これを実行したことを公表することで、この戸田市の市議会を見本として、現役世代の負担を減らし、経済を活性化させ、戸田市の名前を全国に知らせることができるのではないかなと思うからです。市議会議員の皆様、何卒ご検討をお願い申し上げます。（男性、30歳～34歳）
- 治安（男性、30歳～34歳）
- 若者が過ごしやすいまちづくり。（男性、30歳～34歳）
- 準工業地域の再開発や地域発展に取り組んでほしい。バイパスを境にスーパー、飲食店が極端に少ない。工場が多くトラックの出入りで道が混雑する。またトラックの路上駐車場が多く、毎日交差点に路上駐車されていても、警察も素通りの状態になっている。（男性、30歳～34歳）
- 選挙前の票集めのような数万円の支援ではなく、積極的な金銭的支援が、結婚や少子化対策に最も効果的と考えます。（男性、30歳～34歳）
- 他の市や日本の他県の市との比較をしたときに、独特な市であってほしい。ただ住みやすいのではなく、自分たちの市はこのような面白いところがあると誇れるような市であってほしい。（男性、30歳～34歳）
- 補助対象のものをもっと分かりやすくしてほしい。（男性、30歳～34歳）
- 明るいニュースをください。（男性、30歳～34歳）
- 悪い外国人の対応を放置しすぎる。（男性、35歳～39歳）
- 介護の仕事をしています。給料が安い。（男性、35歳～39歳）
- 市民が参加しやすいイベント。（男性、35歳～39歳）
- 自然豊かな公園を増やしてほしい。（男性、35歳～39歳）
- 都心に近く生活する上では必要なものも近場にあるので、過ごしやすく感じています。一方で、多種多様な方々が生活している中で、治安面で心配に感じることがあります。治安が良くなるような対策を進めていただきたいなと思います。（男性、35歳～39歳）
- 蕨から流入する雨水処理にいい加減けり付けてほしい。（男性、35歳～39歳）
- 笹目川の水質改善、北戸田駅前ロータリー(歩道)の整備、北戸田駅喫煙所の受動喫煙防止、自転車の法令遵守への取り組み、多文化共生及びLGBT問題は推進ではなく慎重な議論を求む。（男性、不明）
- 美女木、笹目エリア特にバイパスから河川敷エリアを明るい街にしてもらいたい、お店も少ないですし、夜はとても暗いです。（男性、不明）
- カフェ、飲食店が少ない。通勤快速が止まってほしい。（女性、20歳～24歳）
- 一人暮らしの大学生への経済的支援。（女性、20歳～24歳）
- 戸田市内の活性度の地域差を減らしてほしい。（女性、20歳～24歳）

- 公立の小中学校における教師の質が均一でないことに以前から疑問を抱いていた。成績評価に主観を含む教師がいたり、生徒への選り好みがあったりと精神面が成熟していない者が多数いた。研修や定期的なチェックを行うべきであると思う。（女性、20歳～24歳）
- 埼京線の混雑緩和、コインロッカーの増設(電子マネー可)。（女性、20歳～24歳）
- 市県民税の負担をもう少し少なくしていただきたいと思います。（女性、20歳～24歳）
- 市民病院と警察署がほしい。（女性、20歳～24歳）
- 図書館の開館時間を少し伸ばしていただけるとありがたい。(特に休日)（女性、20歳～24歳）
- 道路を綺麗にしてほしい。映画館がほしい。パーティーみたいなコミュニケーションできる場がほしい、開催してほしい。（女性、20歳～24歳）
- 5月に入籍し、子供が欲しいのかどうか今まさに悩んでいるところです。病児ケアなどが充実して、働くお母さんの負担が少しでも軽くなれば、子供を持つことに少し前向きになれるかもしれないです。（女性、25歳～29歳）
- カフェや図書館以外の自習ができる場所がほしい。（女性、25歳～29歳）
- ゴキブリ駆除。川辺が多く発生率が高い点のみ引越しを検討したい時期もあった。（女性、25歳～29歳）
- ハローワークを作してほしい。（女性、25歳～29歳）
- 給付金がもらえたら嬉しい。（女性、25歳～29歳）
- 戸田公園駅に通勤快速列車が止まってほしい、ショッピングセンターまたは飲食店がほしい。（女性、25歳～29歳）
- 戸田公園駅の改札口を増やしてほしい。通勤快速を戸田公園に止めてほしい。（女性、25歳～29歳）
- 子育て支援として補助金や支給品、医療の充実を望みます。（女性、25歳～29歳）
- 子供が欲しいと思っていますが、今は不妊の精神的負荷・金銭的負荷が不安です。せめて妊娠して出産したあと、子育てがしやすい環境であれば良いと思います。また将来の家族の為に仕事も頑張り、貯蓄を増やそうと努力しているので、補助金などは年収によって補助金を変えるのではなく一律で給付いただきたいです。保育園にかかる費用もそうですが、年収によって額が違えば仕事も子育てでもモチベーションが低下します。子供が十分に教育の行き届いた保育園に、希望した時期(仕事への復帰も踏まえ)に入園できる環境であつたらいいと思います。（女性、25歳～29歳）
- 生活面での色々な補助。（女性、25歳～29歳）
- 選択肢にあった奨学金の返還に関する助成制度があるといいと思う。（女性、25歳～29歳）
- 働き子育て世代 20～40代にもっと還元してほしい。（女性、25歳～29歳）
- 不法滞在者をどうにかしてほしい。（女性、25歳～29歳）
- 幼稚園の頃、母の実家があるこの地域に来て社会人になってもずっと戸田で暮らしていますが、何不自由なく暮らせています。両親が戸田の福祉や子育てに対する制度について話しているのを聞いて、恵まれた市だなと感じています。そのため、自分が結婚しても戸田に住みたいと思っています。（女性、25歳～29歳）
- 駅や電車の混雑を緩和させてほしい。妊娠した時に不安。（女性、30歳～34歳）

- 個々の生活に合った支援。（女性、30歳～34歳）
- 戸田市のLINEを登録しています。色々な情報が見られてとても活躍しています。同じように災害情報もLINEで見られると便利なのでほしいです。戸田市内の放送で流れていますがよく聞こえないためです。（女性、30歳～34歳）
- 自転車の交通量が多いので、自転車専用レーンがもう少し増えると嬉しいです。（女性、30歳～34歳）
- 手取を増やすため、住民税を減らしてほしい。もしくは給付。（女性、30歳～34歳）
- 上戸田在住なのですが、中央通りの交通量が多く横断歩道に止まって待っていても車が止まらないことが多々あります。巡回パトロールや一時停止表記など歩行者が横断しやすい交通整備をお願いします。また、自転車専用レーンを車道に増設してほしいです。見かけるところと見かけないところがあるため、戸田市全域で統一いただけると助かります。（女性、30歳～34歳）
- 築浅で単身者が借りやすい賃貸住宅。（女性、30歳～34歳）
- 不妊治療の補助、出産手当、騒音対策(バイクがうるさい)。(女性、30歳～34歳)
- 北戸田駅付近で1ヶ月に2回ほど暴走族のような人達を通ります。夜分遅くに通り大変迷惑なので対策してほしいです。（女性、30歳～34歳）
- 民度の低さの改善。（女性、30歳～34歳）
- いつもありがとうございます。住みやすいと感じています。（女性、35歳～39歳）
- 駅中は充実していて良いのですが、周りの飲食店がもう少し増えてほしい、埼京線の遅延をなんとかしてほしい。（女性、35歳～39歳）
- 戸田パイを継続してほしいです。でも、減額当選させるなら繰り上げしないでほしいです。あと、氷川町3-14-5の笹目橋三叉路並びにマンション出口のところに信号と横断歩道がほしいです。交通量が多いのにスピード出す人も横切る人も多く危ないです。（女性、35歳～39歳）
- 戸田公園駅を通勤快速停車駅にしてほしい。スポーツセンターを戸田公園駅近くにも置いてほしい。（女性、35歳～39歳）
- 子育て世代と老人ばかりで無く、20-40代の独身、子供なし世代にも何らかの支援をしてほしい。（女性、35歳～39歳）
- 子供のいない夫婦にも経済的な恩恵があっても良いのではないかと。子供を産む意欲ある人たちにも支援を。（女性、35歳～39歳）
- 治安の向上。（女性、不明）
- 道路、歩道、信号の適切な整備。（女性、不明）

全体を通して何か意見などがあれば自由に記入してください。

- 39歳は若者じゃない。中学の時の話ですが、英検3級全額、準2大幅に市が負担の施策は良かったと思う。（男性、18歳～19歳）
- 頑張れ。（男性、18歳～19歳）
- 戸田市がよりよいものになることを祈っています。（男性、18歳～19歳）
- 今後もこのような活動を続けてほしい。（男性、18歳～19歳）
- このフォームの途中、将来の夢があるか、などを聞くセクションが非常に読みにくい。pcでGoogleフォームを作っているからなのかわからないが、「自分が将来のために頑張っている事があれば教えてください」といった具合にスマートフォンだと表示される。謝礼もないアンケートならもう少し丁寧にやるべきだと思う。正直そこで回答をやめようかと考えた。（男性、20歳～24歳）
- 自分と自分の将来を見つめるいい機会になりました。ありがとうございます。（男性、20歳～24歳）
- このような取り組みがあることを今回初めて知りました。自分含め誰かの助けになればいいなと思い回答させていただきました。おつかれさまです。（男性、25歳～29歳）
- 戸田市は住みやすい街だと思う。（男性、25歳～29歳）
- 全体的に道路整備は整っているように感じる。スポーツセンターが安くてありがたい。（男性、25歳～29歳）
- いつもありがとうございます。（男性、30歳～34歳）
- 今後もこの様なアンケートをとり、結果の共有をしていただきたい。（男性、30歳～34歳）
- 子供の頃のお祭りのような規模に戻してほしい。（男性、30歳～34歳）
- 少子化対策を本気でしようと思っているのかわからない。（男性、30歳～34歳）
- 植物がよく管理されている公園が多いと感じる。生物も多いため飽きない。（男性、30歳～34歳）
- 健康を半分捨て見た目の生活だけ普通に装いたいが光熱費や税金が難しい（甘えらしい）。（男性、35歳～39歳）
- 住むことに関しては特に問題を感じたことはないが、教育の質には向上の余地があると思う。都内私立の中学校に流入する割合がこのままの状況であると更に加速すると思う。（女性、20歳～24歳）
- 1月に戸田市に引っ越してきたばかりですが、とても暮らしやすいと感じています。（女性、25歳～29歳）
- いつもありがとうございます。（女性、25歳～29歳）
- こうしてアンケートを実施してくださる事自体がありがたいです。（女性、25歳～29歳）
- 移住して都心へのアクセスの良さやスーパーマーケットの充実を感じているが、戸田市としての良さがあまり感じられない。戸田駅前からイオンモールへのバスが廃止され不便を感じている。（女性、25歳～29歳）
- 充実した施設や環境があり、住み良い街だなと日々思っています。戸田市の取り組みなど、まだ知らないことが沢山あるため、自身で調べたり参加したりしてみたいと思います。（女性、25歳～29歳）

- 戸田市だけではなく、日本全体の問題として、若年層にとっては自分の生活で精一杯で、結婚して子育てをするというのが現実的ではなく難しくなっていると思う。産休育休の取得や子供の体調不良による休みなどは、理解や協力が不足している職場がとても多い。親は自分を犠牲にして子供のために我慢すべきだという考え方が多い。特に、母親なんだから子供を優先すべきだという考えをよく耳にする。もちろん最低限の義務はする必要があると思うが、そのことで苦しめられて心身の不調に陥る人が多いと思う。（女性、30歳～34歳）
- 荒川沿いは散歩すると気持ちよく、駅周辺のお店も多くて住みやすい街だと思います。住み続けたい場所です。（女性、30歳～34歳）
- 全体的に民度が低くて恥ずかしい。（女性、30歳～34歳）
- 当アンケートが市の施策として考えるきっかけになってほしいです。（女性、30歳～34歳）
- 不妊治療にも積極的に支援いただけたら、もっと子作りへの不安や諦めが拭えるのになぁと思います。（女性、30歳～34歳）
- 支援が不十分だから結婚しないのではなく、独りで生きていくことを望んでいる人もいるということを理解してほしい。結婚や養子縁組以外に、もっと柔軟なパートナーシップのような、信頼しあっているけれど戸籍は別、という関係性があってもいいと思う。（女性、35歳～39歳）
- 水害は常に気になります、戸田市としての取り組みを定期配信してほしい。（女性、35歳～39歳）
- 特定の世代ばかりの支援は、将来的世代の分断を生んでしまうと思う。（女性、35歳～39歳）

