



第 101 号

戸田市立保育園地域交流連絡会

令和6年 10月発行

戸田市立保育園の地域交流では、11月は「保育園見学」、12月は「製作」等の企画をしております。ぜひお近くの保育園に遊びにいらしてください。

※予約期間、時間が決まっておりますのでご確認ください。(土、日、祝日を除く)

| | 11月 | 12月 |
|---------------------|--|--|
| 下戸田保育園 442-3746 | 12日(火) 10:00~10:45 「保育園見学・室内で遊ぼう」(予約制) 【予約期間】10月28日(月)~11月5日(火) 10:00~15:00 | 3日(火) 10:00~10:30 「クリスマス飾りを作ろう」(予約制) 【予約期間】11月18日(月)~11月25日(月) 10:00~15:00 |
| 新曽保育園 442-3100 | 14日(木) 10:00~11:00 「保育園見学・室内で遊ぼう」(予約制) 【予約期間】11月1日(金)~11月8日(金) 10:00~15:00 | 10日(火) 10:00~10:30 「クリスマス飾りを作ろう」(予約制) 【予約期間】12月2日(月)~12月6日(金) 10:00~15:00 |
| 笹目東保育園 421-5011 | 13日(水) 10:00~10:30 「園庭で遊ぼう」(予約制) 【予約期間】11月5日(火)~11月12日(火) 10:00~15:00 | 5日(木) 10:00~10:40 「クリスマス飾りを作ろう」(予約制) 【予約期間】11月27日(水)~12月4日(水) 10:00~15:00 |
| 上戸田南保育園 444-4080 | 7日(木) 10:15~11:00 「保育園見学・室内で遊ぼう」(予約制) 【予約期間】10月28日(月)~11月1日(金) 10:00~15:00 | 4日(木) 10:15~11:00 「クリスマス飾りを作ろう・避難訓練体験」(予約制) 【予約期間】11月25日(月)~11月29日(金) 10:00~15:00 |
| 新曽南保育園 444-7717 | 7日(木) 10:00~10:45 「園庭で遊ぼう」 | 11日(水) 10:00~10:45 「クリスマス飾りを作ろう」(予約制) 【予約期間】12月2日(月)~12月6日(金) 10:00~15:00 |
| 喜沢南保育園 443-9341 | 13日(水) 10:00~11:00 「保育園見学・園庭で遊ぼう」(予約制) 【予約期間】11月5日(火)~11月12日(火) 10:00~15:00 | 13日(金) 10:00~11:00 「クリスマス飾りを作ろう」(予約制) 【予約期間】12月5日(木)~12月12日(木) 10:00~15:00 |
| 笹目川保育園 422-2100 | 12日(火) 10:00~11:00 「保育園見学・園庭で遊ぼう」(予約制) 【予約期間】10月29日(火)~11月5日(火) 9:40~11:40 | 3日(火) 10:00~11:00 「クリスマス会」(予約制) 【予約期間】11月25日(月)~12月2日(月) 9:40~11:40 |

★各保育園には、徒歩またはベビーカー、自転車でお越しください。(お車でのお越しはご遠慮ください。)

【子育て相談について】



こんな時はどうしたらいいの・・・等、困った時は各保育園にご相談ください。
平日(月~金) 9:30~16:00





第18回

戸田子どもまつり



令和6年10月26日(土)

時間：10:30~13:45

会場：戸田市立児童センターこどもの国

プログラム

★多目的ホール(1階) ステージ

11:15~11:45 手遊び、パネルシアター等

12:15~12:45 サイエンスショー
~不思議な遊びを楽しもう~

★軽体育室(2階) コーナー

10:30~10:45 オープニング太鼓

10:50~13:20

- ・作って遊ぼう
- ・自然遊び
- ・伝承遊び(ぼっくり、こま、フラフープ等)
- ・体験コーナー
和太鼓 10:50~11:20
サイエンス 12:55~13:25

13:30~13:45 エンディング
~みんなで踊ろう♪~

会場案内



※事情により、中止または内容が変更になる場合があります。中止の際は、児童センターこどもの国のホームページに掲載しますのでご覧ください。

※駐車場はありませんので、お車での来場はご遠慮ください。

主催：戸田市立保育園戸田子どもまつり実行委員会
喜沢南保育園子育て支援センター Tel 443-9341
笹目川保育園子育て支援センター Tel 422-2100

あそびはかがくの入り口だ! ~空気であそぼう~




くるくる回るたね

2枚のはねでくるくる回るたねです。上にむかって投げるか、高い場所から落としましょう。

①画用紙を、幅1cm、長さ15cmくらいに切る。

②斜めに少しずらして半分に折り、折ったところをクリップでとめ、はねの先をひねるようにして外側に広げる。(とめたクリップにテープを貼るとクリップでのケガを防止できますよ)




ストローひこうき

空気に乗せて飛ばすおもちゃです。紙で作って外で思いっきり飛ばしましょう。


①長さの異なる、幅3cmくらいの紙を2枚用意する。

②それぞれの紙を丸めて、両端をテープ等でとめて、大小二つの輪を作る。

③ストローの両端に輪を貼る。



「つくばね」という木のたね。4枚のはねがついていて、回りながら風に乗って飛んでいきます。「くるくる回るたね」はまさにこの動きです。



☆外で遊んだ際、作ったもの等はそのままにせず、家に持ち帰りましょう。
☆顔や目に当たらないよう注意し、公園等では周りの迷惑にならないように遊びましょう。

《参考文献》「フレーベル館の図鑑 NATURA ふしぎをためす図鑑かかくあそび」