



戸田市の妊娠された方へ



利用料金  
無料!



妊娠から出産、子育てまでをフルサポート

# 子育てアプリ とだミィ

by 母子モ

## 母子健康手帳交付申請及び予約は とだミィから!

戸田市  
に住民票  
がある方

### 母子健康手帳の交付申請及び予約について

戸田市では令和6年9月から、母子モからオンライン申請ができるようになりました。  
申請方法は[アプリダウンロード後裏面](#)をご確認ください。

① **アプリを登録する** 最新版のアプリをインストールまたはアップデート!



母子モ(ボシモ)で検索!

母子モ 検索

or

こちらを  
読取り!



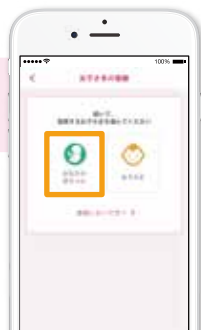
1 あなたのプロフィール  
を登録しよう!

お住まいの地域の郵便  
番号を登録してください  
地域の育児情報を受け  
取ることができます



2 妊娠中のお子さまの  
情報を登録しよう!

胎児やお子さまの情報  
を登録すると、成長に合  
った情報がお知らせさ  
れます



3 アカウント連携or  
メール登録をしよう!

お手持ちのID、  
もしくはメールアドレス  
(※)を選択してください



※第2子以降のご登録は、HOME画面右上3本線→設定→「お子さまを登録」からご登録ください。

(※)「メールアドレスの登録」で返信メールが届かない場合

- ① 迷惑メール対策等で、ドメイン指定受信を設定されている可能性がございます。お手数をおかけしますが、ドメインを受信できるように設定してください。@mchh.jp
- ② GmailやFacebookアカウントなど、其他のご登録方法をお試しください。SNSアカウントで登録することで、利用者の許可なく投稿されることは一切ございません。

Apple および Apple ロゴは米国その他の国で登録された Apple Inc. の商標です。App Storeは、Apple Inc.のサービスマークです。Google Play および Google Play ロゴは Google LLC の商標です。  
※掲載している画面イメージは、アプリの画面や機能がアップデートすることで実際と異なる場合があります。

サービスに関するお問い合わせ

株式会社エムティーアイ コンタクトセンター  
E-mail: boshi\_info@cc.mti.co.jp

その他お問い合わせ

戸田市 親子健やか室 親子保健担当  
電話: 048-446-6491 受付時間: 8:30 ~ 17:15 (土日祝日は除く)

## ②アプリから「母子健康手帳の交付申請」を提出

アプリを起動!



HOME画面下部\*の  
バナーをタップ!

\*パソコンやタブレットからログイン  
した場合は、上部に表示されます。



必要事項を入力



発行された「回答番号」が  
表示されたら事前提出完了

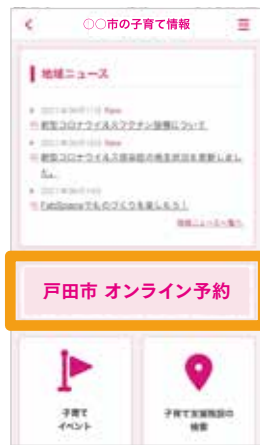


※提出済の申請は、アプリ側から変更・修正することはできません。  
※何かありましたら、回答番号をお手元に、親子保健担当(048-446-6491)へご連絡ください。

## ③アプリから交付希望日の選択(回答番号表示画面からも予約できます)

アプリ下部の「地域の子育て情報」から「戸田市 オンライン予約」をタップ。

「妊婦届出(母子健康手帳の交付)及び保健師面談」を選択し、交付希望日時と時間帯を選択。  
詳細を確認し、「web予約する」をタップ!



## ④福祉保健センターへ母子健康手帳を取りに行く

保健師と面談を行い、母子健康手帳を交付します。

アプリで申請・予約完了後、回答番号と下記必要書類を持参し、福祉保健センター(親子健やか室 親子保健担当)にお越しください。

### 妊婦本人が来庁する場合

- マイナンバーカード  
マイナンバーカードを提示出来ない方は通知カードまたはマイナンバーがわかる書類(マイナンバーが記入できない場合は、市側が確認することに同意いただけます)
- 本人確認書類(aもしくはbのいずれか)  
マイナンバーカードを提示いただく場合は不要です  
a. 顔写真付き公的証明書1点(運転免許証、パスポートなど)  
b. 顔写真付きでない公的な証明書原則2点(健康保険証、年金手帳など)

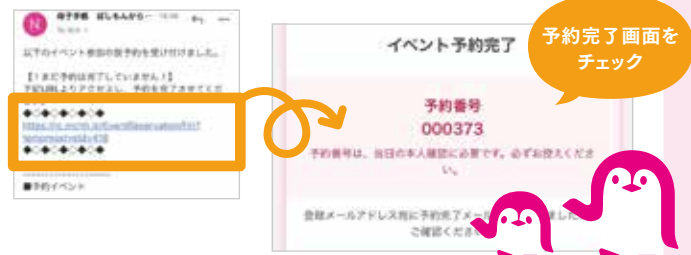
代理人が来庁する場合 ※注意: 出産応援給付金の受給には、妊婦ご本人様との面談が必須となります。

- 委任状(妊婦本人の自署もしくは記名押印が必要)  
(戸田市 妊婦届出のホームページに委任状(PDF)を掲載しております)
- 妊婦さんのマイナンバーカードまたは妊婦さんのマイナンバーがわかる書類  
(マイナンバーが記載された住民票、マイナンバーが記載された住民記載事項証明書のいずれか)
- 代理人本人の確認書類(aもしくはbのいずれか)  
a. 顔写真付き公的証明書1点(運転免許証、パスポートなど)  
b. 顔写真付きでない原則公的な証明書2点(健康保険証、年金手帳など)

## URLをタップして予約完了

入力したメールアドレス\*\*宛に届く本人確認メールを確認。  
メール内に記載してあるURLをタップ\*\*2して予約完了!

※予約キャンセル方法: 【③アプリから交付希望日の選択】から、予約したイベントを選択し予約キャンセルボタンをタップしてください。



(※1) 仮予約時にメールが届かない場合、迷惑メール対策等で、ドメイン指定受信を設定されている可能性があります。  
お手数をおかけしますが、以下のドメインを受信できるように設定してください。  
【@mchh.jp】

(※2) ご利用いただいているメールによっては、リンクをタップできない可能性があります。  
お手数をおかけしますが、URLをコピーしていただき、safari等に直接貼り付けてください。

## ⑤母子健康手帳交付

母子健康手帳交付&妊婦ご本人様との面談完了後に  
出産応援給付金のご案内をいたします。