

ネット きんきゅうつうほう  
**NET119緊急通報システム** 119

れんしゅうつうほう

けいたいでんわ

**練習通報のしかた（携帯電話）**

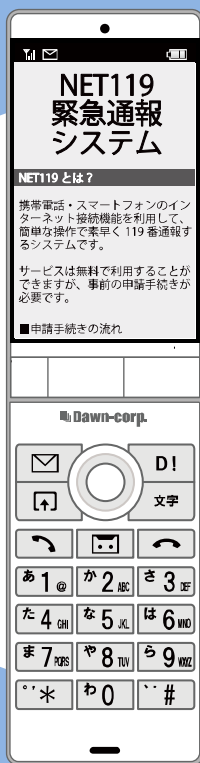
じこ さいがい  
事故・災害



きゅうびょう  
ケガ・急病



かじ  
火事



りょうりょう むりょう  
**利用料：無料**

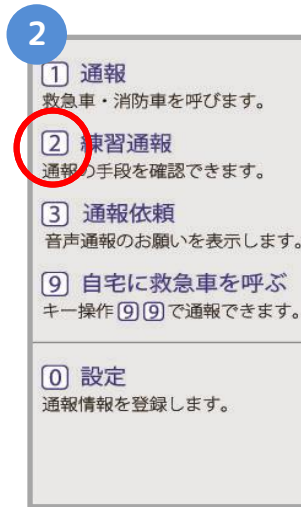
つうしんりょう べっとひつよう  
※通信料が別途必要です。

とき ていきてき れんしゅうつうほう  
**いざという時のために、定期的に練習通報をしましょう。**

れんしゅうつうほう けいたいでんわ  
練習通報のしかた①（携帯電話）



お気に入り・ブックマークから「NET119」を選びます。



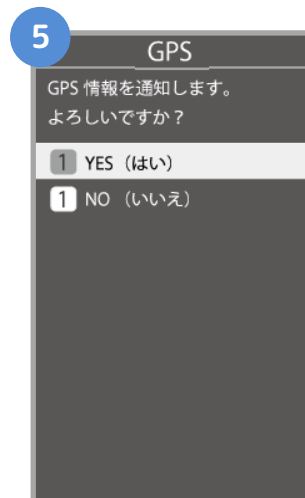
「練習通報」を選びます。



「練習通報中」と表示されます。



「通報」を選びます。



通知画面が出てきた場合は、「はい」を押してください。



練習通報のしかた②（携帯電話）



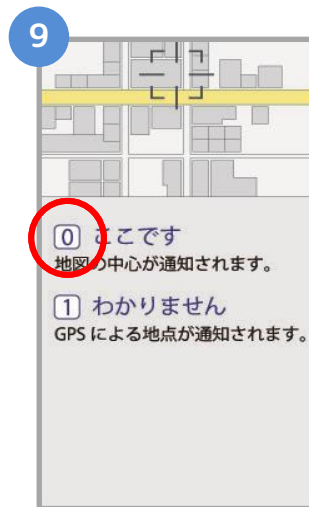
つうほうないよう えら  
通報内容を選びます。



つうほうちてん えら  
通報地点を選びます。



ちず  
地図から  
じぶん ぼしよ  
自分がいる場所を  
さが  
探します。

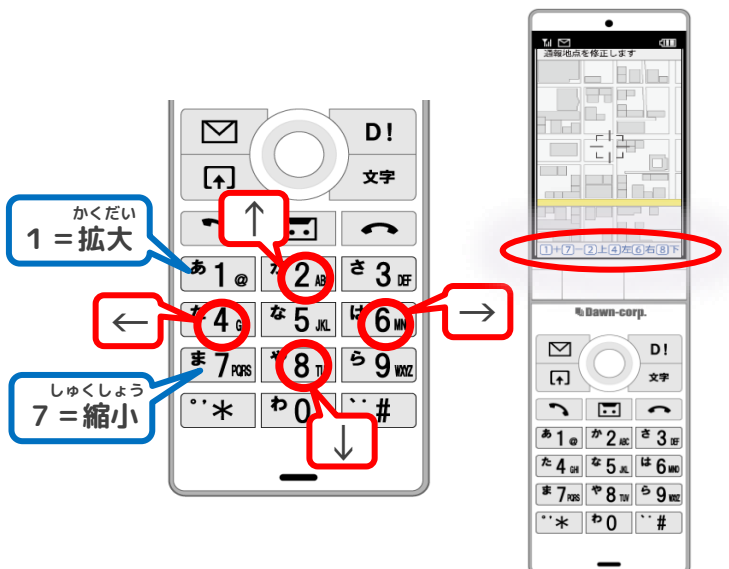


「ここです」というボタンが  
お ちず  
押せるようになるまで地図を  
かくだい せんたく  
拡大し、「ここです」を選択します。

ぼしよ ぼあい  
場所がわからない場合は、  
せんたく  
「わかりません」を選択します。

ちず うご かた  
地図の動かし方

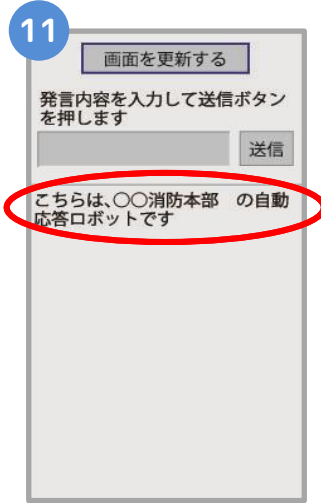
お ちず かくだい しゅくしょう いどう  
キーボタンを押すことで、地図を拡大・縮小、移動します。



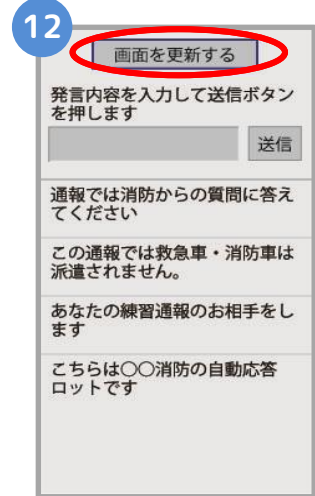
練習通報のしかた③ (携帯電話)



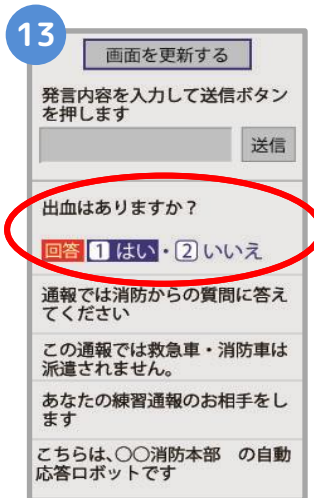
つうほう えら  
「通報する」を選びます。



れんしゅう おうとう  
練習用ロボットが応答  
します。

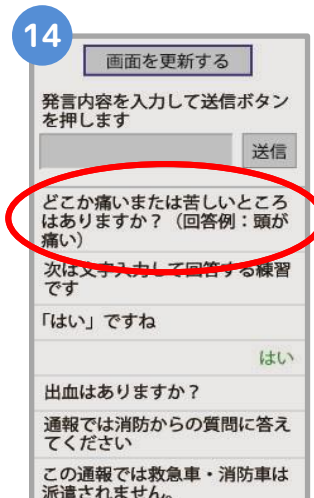


ちゅういでん  
**注意点**  
がめん こうしん  
「画面を更新する」を  
びょう お  
5秒ごとに押して、  
がめん こうしん  
画面を更新してください。

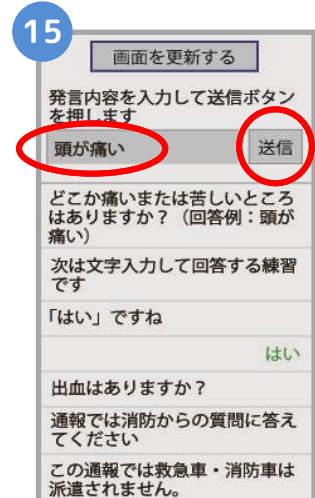


せんたくし えら  
選択肢を選んで  
かいとう  
回答します。

つうほう しょうほう  
**通報では消防からの  
しつもん こた  
質問に答えてください。**

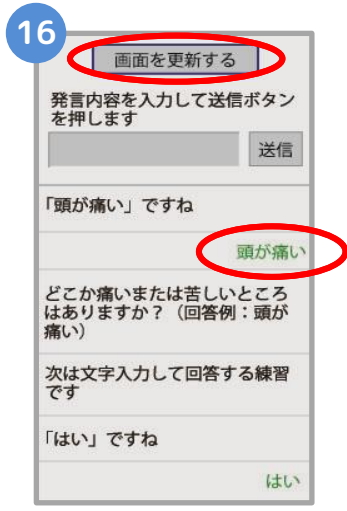


つぎ もじ い  
次は文字を入れて  
かいとう れんしゅう  
回答する練習です。

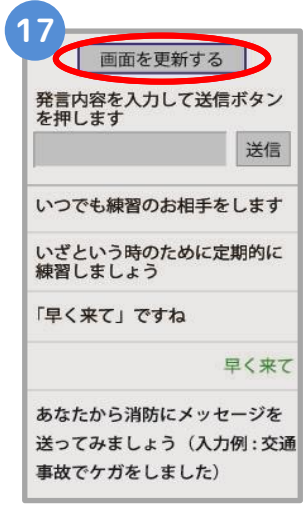


もじ にゅうりょく  
文字を入力して  
そうしん お  
「送信」を押します。

練習通報のしかた④（携帯電話）



にゆうりよく  
入力したメッセージが  
そうしん  
送信されます。



いじょう れんしゅう お  
「以上で練習は終わりです」  
というメッセージがきたら  
れんしゅうつうほう お  
練習通報は終わりです。



つうほう しゆうりよう  
「通報は終了しました」  
ひょうじ  
と表示されます。

ちゅうい  
注意

とちゅう がめん と がめん ひら とど  
チャットの途中で画面を閉じてしまうと、画面を開くようメールでメッセージが届きます。  
しょうぼう しゅうつどう ひつよう じょうほう かくにん つうほう しゆうりよう ひょうじ  
消防が出勤するために必要な情報が確認できませんので、「通報は終了しました。」と表示  
されるまでは、チャット画面を閉じないようにしてください。