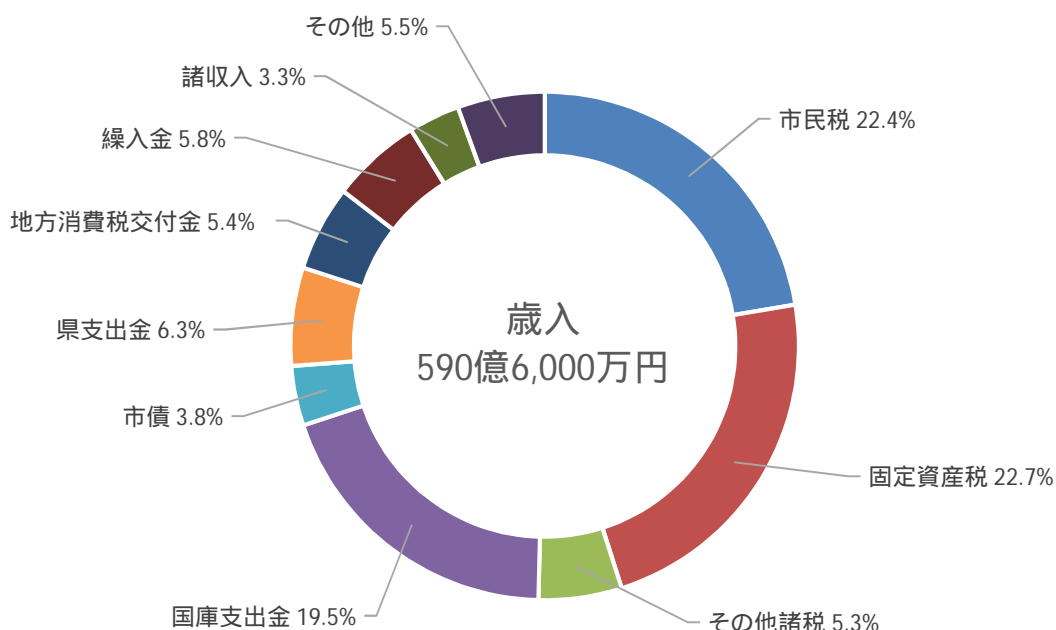


3 財政

(1) 令和5年度一般会計歳入・歳出当初予算

(歳入)

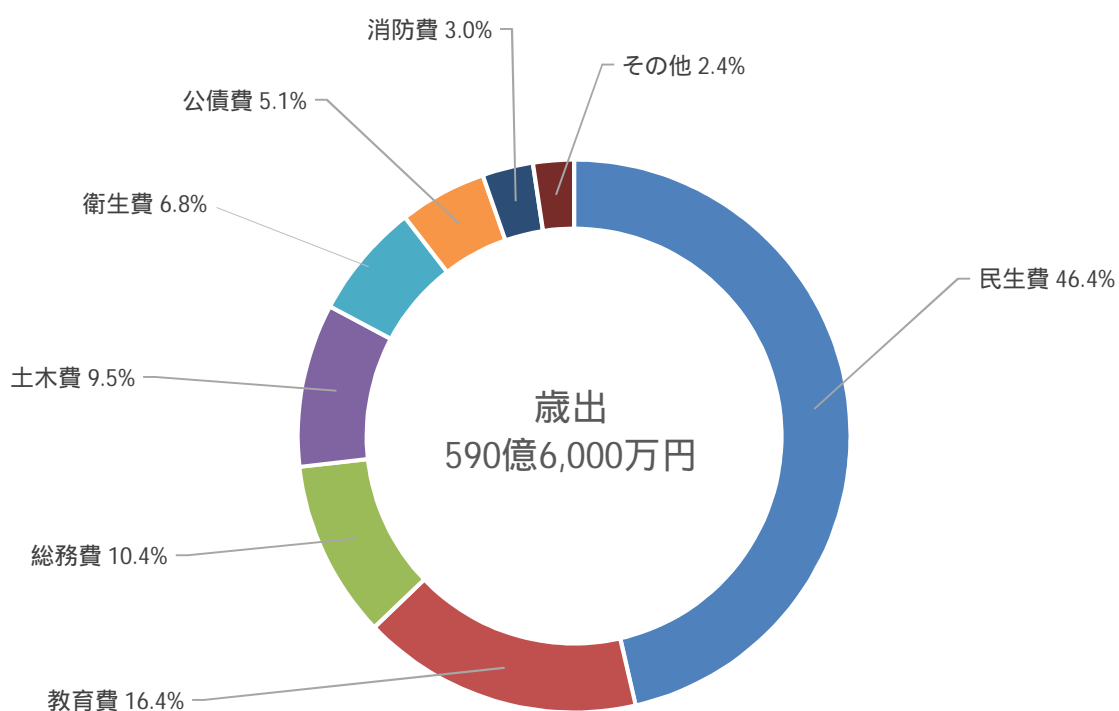
科目	区分	令和5年度予算額 (A)	令和4年度予算額 (B)	比較 (A) - (B)	(A)の構成比
1	市 税	29,783,011	28,692,632	1,090,379	50.4%
2	地 方 譲 与 税	233,000	232,726	274	0.4%
3	利 子 割 交 付 金	16,000	18,000	-2,000	0.0%
4	配 当 割 交 付 金	150,000	120,000	30,000	0.3%
5	株 式 等 譲 渡 所 得 割 交 付 金	180,000	90,000	90,000	0.3%
6	法 人 事 業 税 交 付 金	350,000	270,000	80,000	0.6%
7	地 方 消 費 税 交 付 金	3,215,000	3,215,000	0	5.4%
8	ゴ ル フ 場 利 用 税 交 付 金	7,000	7,000	0	0.0%
9	環 境 性 能 割 交 付 金	33,600	33,600	0	0.0%
10	地 方 特 例 交 付 金	173,945	159,000	14,945	0.3%
11	地 方 交 付 税	23,000	20,000	3,000	0.0%
12	交 通 安 全 対 策 特 別 交 付 金	15,500	18,000	-2,500	0.0%
13	分 担 金 及 び 負 担 金	462,373	471,198	-8,825	0.8%
14	使 用 料 及 び 手 数 料	540,985	554,021	-13,036	0.9%
15	国 庫 支 出 金	11,545,066	10,907,279	637,787	19.5%
16	県 支 出 金	3,693,295	3,610,661	82,634	6.3%
17	財 産 収 入	291,513	278,851	12,662	0.5%
18	寄 附 金	34,055	18,237	15,818	0.1%
19	繰 入 金	3,400,713	2,449,433	951,280	5.8%
20	繰 越 金	750,000	750,000	0	1.3%
21	諸 収 入	1,923,243	1,975,561	-52,318	3.3%
22	市 債	2,238,701	2,528,801	-290,100	3.8%
歳 入 合 計		59,060,000	56,420,000	2,640,000	100.0%



令和5年度一般会計歳入・歳出当初予算

(歳出)

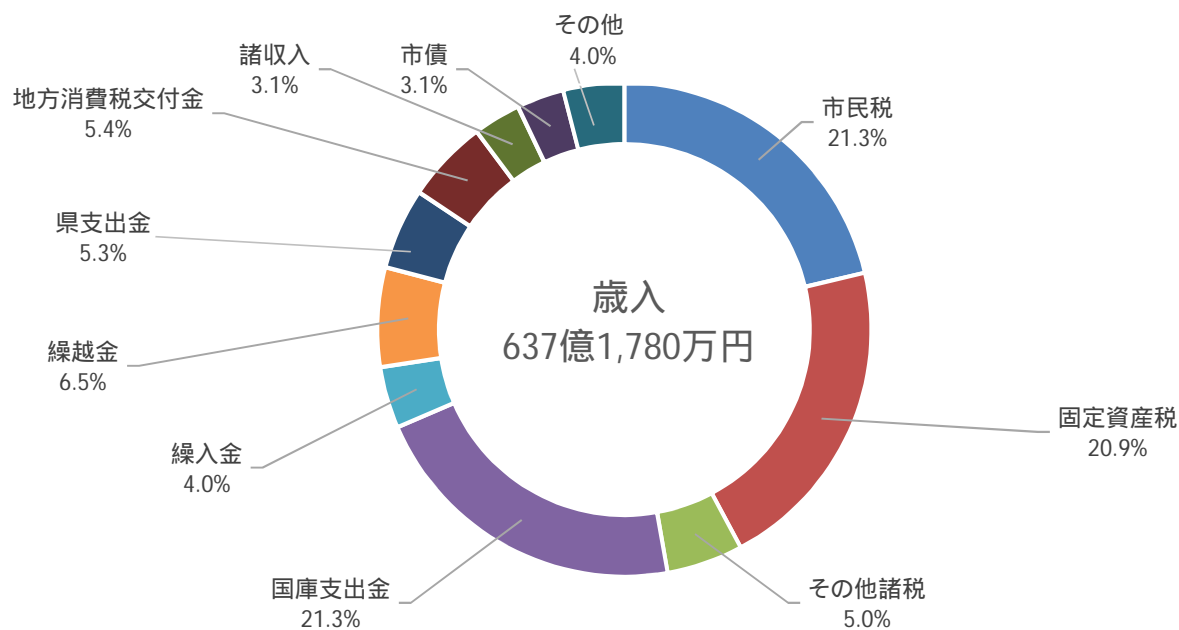
科目	区分	令和5年度予算額	令和4年度予算額	比較	(A)の構成比	
		(A)	(B)	(A) - (B)		
		千円	千円	千円		
1	議会費	400,372	391,825	8,547	0.7%	
2	総務費	6,128,331	5,305,949	822,382	10.4%	
	徴税費	(ア)税務総務費	385,957	363,210	22,747	0.7%
		(イ)賦課徴収費	335,894	321,815	14,079	0.6%
3	民生費	27,417,745	26,804,059	613,686	46.4%	
4	衛生費	3,993,512	3,595,075	398,437	6.8%	
5	労働費	30,828	47,632	-16,804	0.0%	
6	農林水産業費	11,643	9,395	2,248	0.0%	
7	商工費	713,507	1,084,038	-370,531	1.2%	
8	土木費	5,638,709	4,673,222	965,487	9.5%	
9	消防費	1,755,551	1,499,874	255,677	3.0%	
10	教育費	9,698,250	9,573,777	124,473	16.4%	
11	災害復旧費	10	10	0	0.0%	
12	公債費	3,017,237	3,178,519	-161,282	5.1%	
13	諸支出金	154,305	156,625	-2,320	0.3%	
14	予備費	100,000	100,000	0	0.2%	
歳出合計		59,060,000	56,420,000	2,640,000	100.0%	



(2) 令和4年度一般会計歳入・歳出決算（歳入）

単位：千円（千円未満四捨五入）

科目	区分	予算現額 (A)	収入済額 (B)	比較 (B) - (A)	(B)の構成比	予算現額に 対する収入率
1	市 税	29,296,945	30,051,603	754,658	47.2%	102.6%
2	地 方 譲 与 税	232,726	242,755	10,029	0.4%	104.3%
3	利 子 割 交 付 金	18,000	10,052	-7,948	0.0%	55.8%
4	配 当 割 交 付 金	120,000	145,846	25,846	0.2%	121.5%
5	株 式 等 譲 渡 所 得 割 交 付 金	90,000	113,961	23,961	0.2%	126.6%
6	法 人 事 業 税 交 付 金	340,000	358,061	18,061	0.6%	105.3%
7	地 方 消 費 税 交 付 金	3,215,000	3,452,562	237,562	5.4%	107.4%
8	ゴ ル フ 場 利 用 税 交 付 金	7,000	6,444	-556	0.0%	92.1%
9	環 境 性 能 割 交 付 金	33,600	40,358	6,758	0.1%	120.1%
10	地 方 特 例 交 付 金	184,643	184,663	20	0.3%	100.0%
11	地 方 交 付 税	20,000	18,784	-1,216	0.0%	93.9%
12	交 通 安 全 対 策 特 別 交 付 金	18,000	13,591	-4,409	0.0%	75.5%
13	分 担 金 及 び 負 担 金	471,198	479,707	8,509	0.8%	101.8%
14	使 用 料 及 び 手 数 料	554,021	542,296	-11,725	0.8%	97.9%
15	国 庫 支 出 金	14,791,384	13,594,327	-1,197,057	21.3%	91.9%
16	県 支 出 金	3,640,708	3,390,290	-250,418	5.3%	93.1%
17	財 産 収 入	318,300	328,243	9,943	0.5%	103.1%
18	寄 附 金	40,839	148,724	107,885	0.2%	364.2%
19	繰 入 金	2,508,516	2,500,443	-8,073	4.0%	99.7%
20	繰 越 金	4,145,240	4,145,241	1	6.5%	100.0%
21	諸 収 入	2,006,719	1,978,242	-28,477	3.1%	98.6%
22	市 債	1,978,001	1,971,000	-7,001	3.1%	99.6%
23	自 動 車 取 得 税 交 付 金	0	611	611	0.0%	-
歳 入 合 計		64,030,840	63,717,804	-313,036	100.0%	99.5%



令和4年度一般会計歳入・歳出決算（歳出）

単位：千円（千円未満四捨五入）

科目	区分	予算現額	支出済額	予算残額	(B)の構成比	予算現額に 対する執行率	
		(A)	(B)	(A) - (B)			
1	議会費	381,054	370,831	10,223	0.6%	97.3%	
2	総務費	5,848,067	5,454,352	393,715	9.2%	93.3%	
	徴税费	(ア)税務総務費	362,419	339,012	23,407	0.6%	93.5%
		(イ)賦課徴収費	321,839	244,984	76,855	0.4%	76.1%
3	民生費	28,771,834	26,473,808	2,298,026	44.7%	92.0%	
4	衛生費	5,702,018	4,800,416	901,602	8.1%	84.2%	
5	労働費	47,632	43,637	3,995	0.1%	91.6%	
6	農林水産業費	9,395	4,939	4,456	0.0%	52.6%	
7	商工費	1,017,681	910,389	107,292	1.5%	89.5%	
8	土木費	4,949,733	4,258,684	691,049	7.2%	86.0%	
9	消防費	1,535,496	1,457,295	78,201	2.5%	94.9%	
10	教育費	9,404,691	9,106,389	298,302	15.4%	96.8%	
11	災害復旧費	10	0	10	0.0%	0.0%	
12	公債費	3,134,915	3,132,959	1,956	5.3%	99.9%	
13	諸支出金	3,160,741	3,160,739	2	5.4%	100.0%	
14	予備費	67,573	0	67,573	0.0%	0.0%	
歳出合計		64,030,840	59,174,438	4,856,402	100.0%	92.4%	

