

令和 5 年 度

市 税 概 要



戸 田 市



目 次

1	市の概要	1
2	税務組織及び事務分掌	3
3	財政	4
4	市税総括	8
5	市民税	12
	（1）個人市民税	
	（2）法人市民税	
6	固定資産税	14
	（1）総括	
	（2）平均価格・提示平均価格・基準地価格	
	（3）土地	
	（4）家屋	
	（5）償却資産	
	（6）固定資産税課税台帳縦覧状況(令和5年度)	
	（7）国有資産等所在市交付金	
7	都市計画税	19
	（1）都市計画区域及び課税区域	
	（2）課税状況(法定免税点以上のもの)	
8	軽自動車税	20
	（1）台数、調定額	
	（2）軽自動車税車種別構成比較	
9	市たばこ税	22
10	国民健康保険税	23
	（1）被保険者の推移	
	（2）税率	
	（3）算定総額	
	（4）減額及び軽減額	
	（5）徴収状況	
11	徴収	25
	（1）督促及び滞納処分状況	
	（2）市税月別収納額(国民健康保険税を除く)	
	（3）県民税徴収取扱費	
	（4）市税徴収費	
12	その他	30
	（1）市税の税率及び納期一覧表(令和5年度)	
	（2）税務関係諸証明公簿閲覧状況(令和4年度)	

1 市の概要
 (1) 位置と面積



市役所所在地	戸田市上戸田1丁目18番1号	東経	139度41分
		北緯	35度49分

管内経緯度極点	方位	東	西	南	北
	経緯	139度42分	139度37分	35度48分	35度50分

総面積	18.19km ²
-----	----------------------

(2) 人口の推移

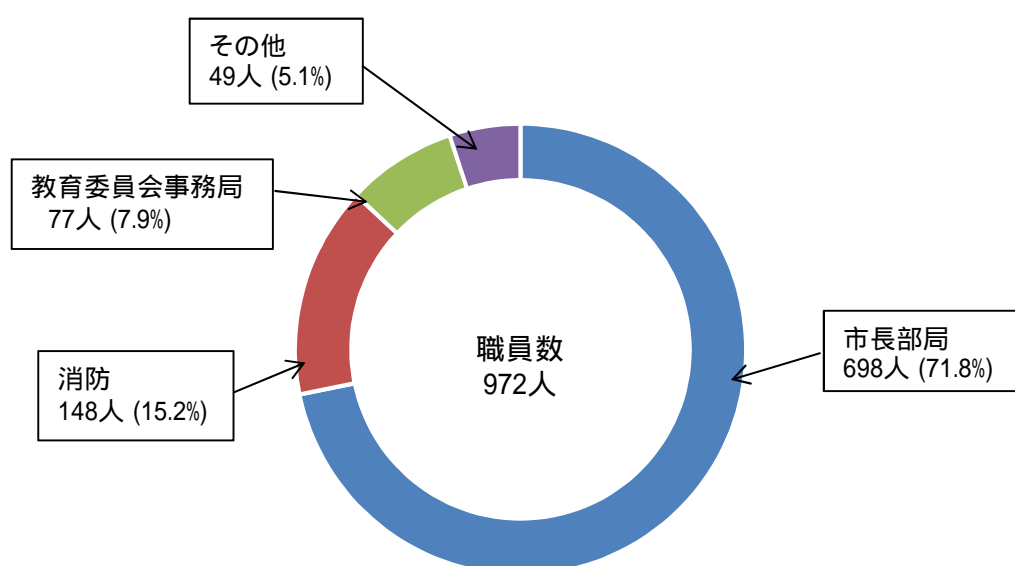
(各年10月1日現在)

年	区分	世帯数 (世帯)	人口			1世帯 当り人口 (人)	1km ² 当り 人口密度 (人)
			男 (人)	女 (人)	計 (人)		
H20		54,484	62,781	57,732	120,513	2.21	6,633
H21		55,438	63,496	58,508	122,004	2.20	6,715
H22		56,502	64,440	59,645	124,085	2.20	6,829
H23		56,868	64,845	60,071	124,916	2.20	6,875
H24		56,926	65,627	61,361	126,988	2.23	6,989
H25		58,274	66,943	62,812	129,755	2.23	7,141
H26		59,756	68,133	64,202	132,335	2.21	7,283
H27		61,119	69,285	65,437	134,722	2.20	7,415
H28		62,520	70,273	66,605	136,878	2.19	7,533
H29		63,957	71,056	67,507	138,563	2.17	7,626
H30		64,762	71,412	67,971	139,383	2.15	7,663
R01		65,679	71,762	68,566	140,328	2.14	7,715
R02		66,480	71,904	68,852	140,756	2.12	7,738
R03		67,533	72,015	69,198	141,213	2.09	7,763
R04		68,289	72,071	69,654	141,725	2.08	7,791
R05		69,011	72,111	70,003	142,114	2.06	7,813

(3) 職員数

(令和5年10月1日現在)

職員区分 部局名	定数 (人)	部長、次長 相当職 (人)	課長、主幹 相当職 (人)	副主幹 相当職 (人)	その他の 吏員 (人)	その他の 職員 (人)	計 (人)
市長部局	722	28	113	92	465	0	698
消防	168	5	19	40	84	0	148
教育委員会事務局	104	3	26	6	25	17	77
水安全部(企業職員)	41	3	5	7	18	0	33
議会事務局	10	1	3	1	4	0	9
監査委員事務局	3	0	1	0	2	0	3
公平委員会事務局	2	0	1	0	0	0	1
選挙管理委員会事務局	4	1	0	1	1	0	3
合計	1,054	41	168	147	599	17	972



2 税務組織及び事務分掌

(令和5年10月1日現在)

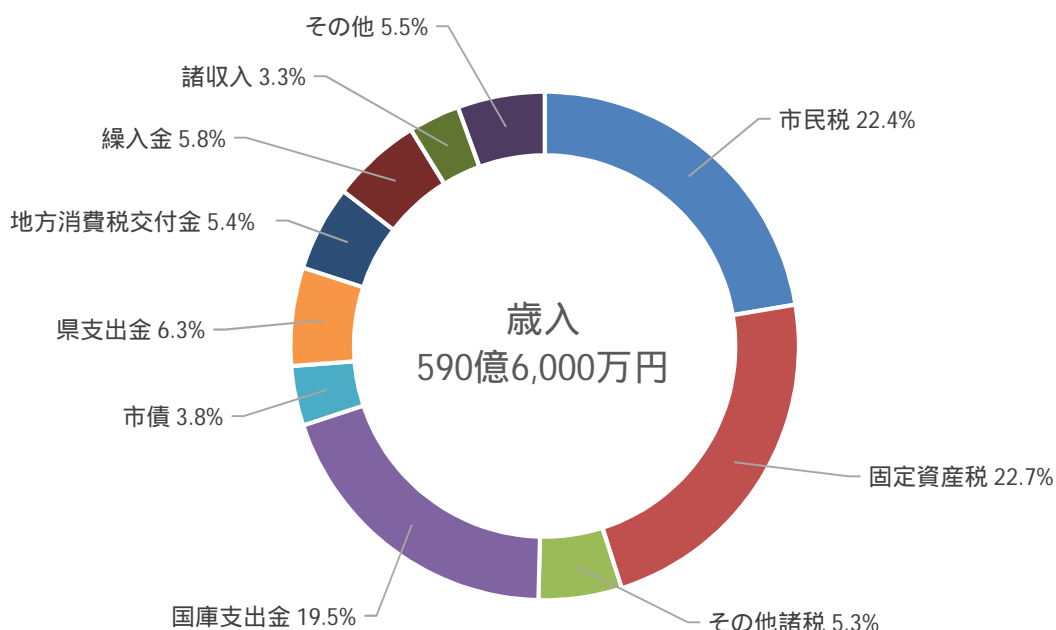
所属名	担当名	職員数(人)							事務分掌
		課長	主幹	副主幹	主査主任	主事	主事補	計	
企 業 税 課		1						1	
	市民税担当			2	3	6	2	13	・市民税の調査、賦課及び申告に関すること ・個人県民税に関すること ・軽自動車税の調査、賦課及び申告に関すること ・市たばこ税の調査、賦課及び申告に関すること ・入湯税に関すること
	諸税担当		1		2			3	・市民税関係の証明(納税証明を除く。)の交付に関すること ・原動機付自転車及び小型特殊自動車の標識の交付及び廃車に関すること ・税制に関すること
	計	1	1	2	5	6	2	17	
画 面 財 産 税 課		1						1	
	土地担当			1	2	1		4	・土地に係る固定資産税及び都市計画税の調査、賦課及び申告に関すること ・土地に係る固定資産課税台帳等及び公図の整理保存に関すること ・特別土地保有税に関すること
	家屋・償却担当		1		5		1	7	・家屋及び償却資産に係る固定資産税並びに家屋に係る都市計画税の調査、賦課及び申告に関すること ・家屋に係る固定資産課税台帳等の整理保存に関すること ・固定資産関係の証明(納税証明を除く。)の交付及び課税に係る諸台帳公図等の閲覧に関すること
	計	1	1	1	7	1	1	12	
政 部 推 進 課		1						1	
	管理担当		1		2	1	2	6	・市税等の徴収事務の企画調整に関すること ・市税等の納税奨励に関すること ・市税等の納税証明の交付に関すること ・市税等の徴収簿の管理に関すること ・市税等の消込みに関すること
	収納担当			1	5	3	1	10	・過年度分市税等の過誤納金の還付に関すること ・市税及び個人県民税の徴収及び滞納処分に関すること ・市税等の徴収嘱託及び受託に関すること ・国民健康保険税の徴収及び滞納処分に関すること
	債権管理担当			1	2			3	・介護保険料(2号)の徴収及び滞納処分に関すること ・介護保険料(2号)納付証明の交付に関すること ・未収債権回収の一元化及び支援に関すること
	計	1	1	2	9	4	3	20	
健 康 福 祉 部		1						1	
	国保賦課担当		1		2	2	1	6	・国民健康保険税(医療分、介護分及び後期高齢者支援金等分)の調査、賦課及び申告に関すること
	計	1	1		2	2	1	7	

3 財政

(1) 令和5年度一般会計歳入・歳出当初予算

(歳入)

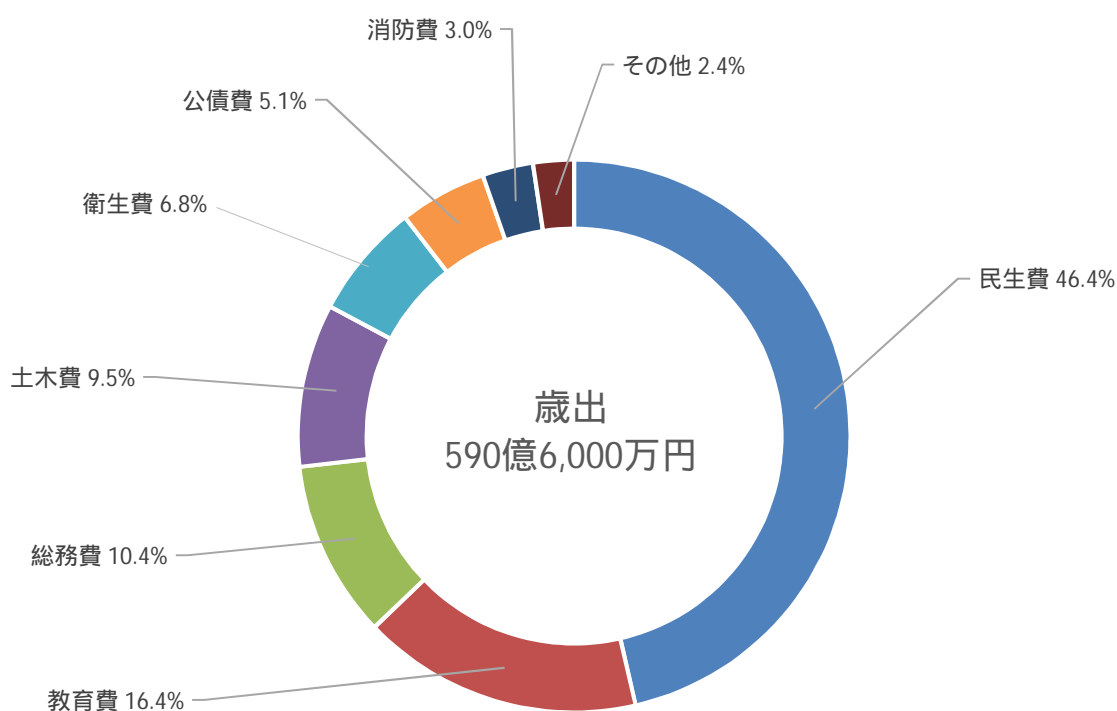
科目	区分	令和5年度予算額 (A)	令和4年度予算額 (B)	比較 (A) - (B)	(A)の構成比
1	市 税	29,783,011	28,692,632	1,090,379	50.4%
2	地 方 譲 与 税	233,000	232,726	274	0.4%
3	利 子 割 交 付 金	16,000	18,000	-2,000	0.0%
4	配 当 割 交 付 金	150,000	120,000	30,000	0.3%
5	株 式 等 譲 渡 所 得 割 交 付 金	180,000	90,000	90,000	0.3%
6	法 人 事 業 税 交 付 金	350,000	270,000	80,000	0.6%
7	地 方 消 費 税 交 付 金	3,215,000	3,215,000	0	5.4%
8	ゴ ル フ 場 利 用 税 交 付 金	7,000	7,000	0	0.0%
9	環 境 性 能 割 交 付 金	33,600	33,600	0	0.0%
10	地 方 特 例 交 付 金	173,945	159,000	14,945	0.3%
11	地 方 交 付 税	23,000	20,000	3,000	0.0%
12	交 通 安 全 対 策 特 別 交 付 金	15,500	18,000	-2,500	0.0%
13	分 担 金 及 び 負 担 金	462,373	471,198	-8,825	0.8%
14	使 用 料 及 び 手 数 料	540,985	554,021	-13,036	0.9%
15	国 庫 支 出 金	11,545,066	10,907,279	637,787	19.5%
16	県 支 出 金	3,693,295	3,610,661	82,634	6.3%
17	財 産 収 入	291,513	278,851	12,662	0.5%
18	寄 附 金	34,055	18,237	15,818	0.1%
19	繰 入 金	3,400,713	2,449,433	951,280	5.8%
20	繰 越 金	750,000	750,000	0	1.3%
21	諸 収 入	1,923,243	1,975,561	-52,318	3.3%
22	市 債	2,238,701	2,528,801	-290,100	3.8%
歳 入 合 計		59,060,000	56,420,000	2,640,000	100.0%



令和5年度一般会計歳入・歳出当初予算

(歳出)

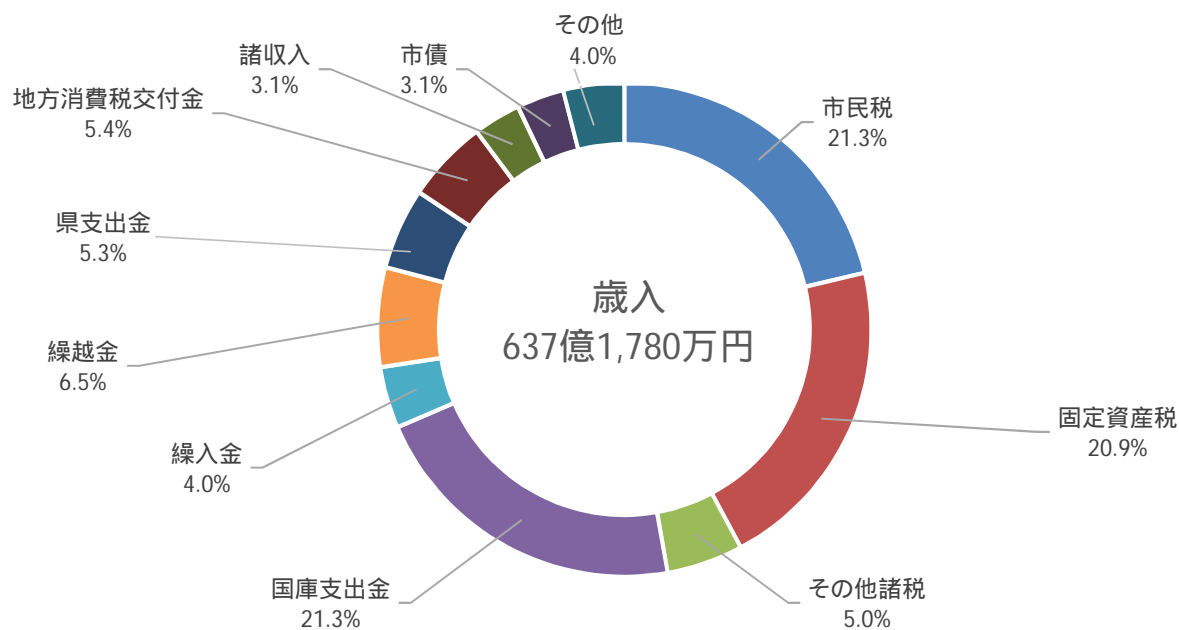
科目	区分	令和5年度予算額	令和4年度予算額	比較	(A)の構成比	
		(A)	(B)	(A) - (B)		
		千円	千円	千円		
1	議会費	400,372	391,825	8,547	0.7%	
2	総務費	6,128,331	5,305,949	822,382	10.4%	
	徴税費	(ア)税務総務費	385,957	363,210	22,747	0.7%
		(イ)賦課徴収費	335,894	321,815	14,079	0.6%
3	民生費	27,417,745	26,804,059	613,686	46.4%	
4	衛生費	3,993,512	3,595,075	398,437	6.8%	
5	労働費	30,828	47,632	-16,804	0.0%	
6	農林水産業費	11,643	9,395	2,248	0.0%	
7	商工費	713,507	1,084,038	-370,531	1.2%	
8	土木費	5,638,709	4,673,222	965,487	9.5%	
9	消防費	1,755,551	1,499,874	255,677	3.0%	
10	教育費	9,698,250	9,573,777	124,473	16.4%	
11	災害復旧費	10	10	0	0.0%	
12	公債費	3,017,237	3,178,519	-161,282	5.1%	
13	諸支出金	154,305	156,625	-2,320	0.3%	
14	予備費	100,000	100,000	0	0.2%	
歳出合計		59,060,000	56,420,000	2,640,000	100.0%	



(2) 令和4年度一般会計歳入・歳出決算（歳入）

単位：千円（千円未満四捨五入）

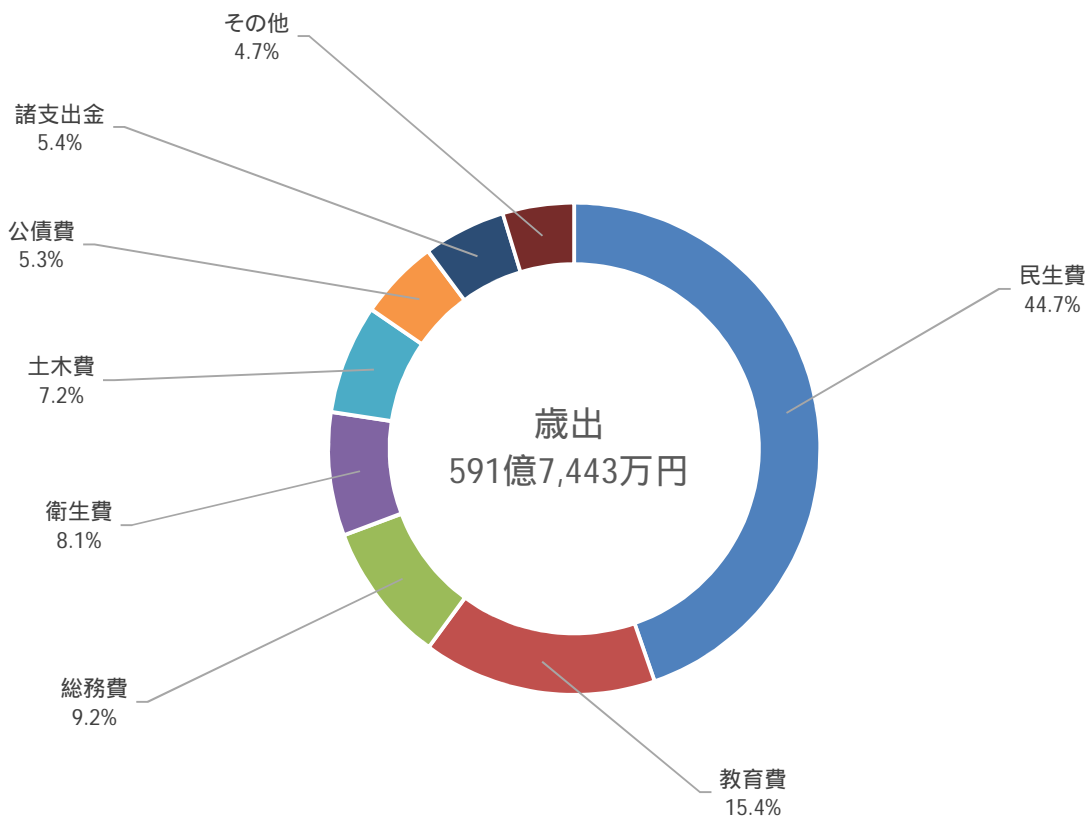
科目	区分	予算現額 (A)	収入済額 (B)	比較 (B) - (A)	(B)の構成比	予算現額に 対する収入率
1	市 税	29,296,945	30,051,603	754,658	47.2%	102.6%
2	地 方 譲 与 税	232,726	242,755	10,029	0.4%	104.3%
3	利 子 割 交 付 金	18,000	10,052	-7,948	0.0%	55.8%
4	配 当 割 交 付 金	120,000	145,846	25,846	0.2%	121.5%
5	株 式 等 譲 渡 所 得 割 交 付 金	90,000	113,961	23,961	0.2%	126.6%
6	法 人 事 業 税 交 付 金	340,000	358,061	18,061	0.6%	105.3%
7	地 方 消 費 税 交 付 金	3,215,000	3,452,562	237,562	5.4%	107.4%
8	ゴ ル フ 場 利 用 税 交 付 金	7,000	6,444	-556	0.0%	92.1%
9	環 境 性 能 割 交 付 金	33,600	40,358	6,758	0.1%	120.1%
10	地 方 特 例 交 付 金	184,643	184,663	20	0.3%	100.0%
11	地 方 交 付 税	20,000	18,784	-1,216	0.0%	93.9%
12	交 通 安 全 対 策 特 別 交 付 金	18,000	13,591	-4,409	0.0%	75.5%
13	分 担 金 及 び 負 担 金	471,198	479,707	8,509	0.8%	101.8%
14	使 用 料 及 び 手 数 料	554,021	542,296	-11,725	0.8%	97.9%
15	国 庫 支 出 金	14,791,384	13,594,327	-1,197,057	21.3%	91.9%
16	県 支 出 金	3,640,708	3,390,290	-250,418	5.3%	93.1%
17	財 産 収 入	318,300	328,243	9,943	0.5%	103.1%
18	寄 附 金	40,839	148,724	107,885	0.2%	364.2%
19	繰 入 金	2,508,516	2,500,443	-8,073	4.0%	99.7%
20	繰 越 金	4,145,240	4,145,241	1	6.5%	100.0%
21	諸 収 入	2,006,719	1,978,242	-28,477	3.1%	98.6%
22	市 債	1,978,001	1,971,000	-7,001	3.1%	99.6%
23	自 動 車 取 得 税 交 付 金	0	611	611	0.0%	-
歳 入 合 計		64,030,840	63,717,804	-313,036	100.0%	99.5%



令和4年度一般会計歳入・歳出決算（歳出）

単位：千円（千円未満四捨五入）

科目	区分	予算現額	支出済額	予算残額	(B)の構成比	予算現額に 対する執行率	
		(A)	(B)	(A) - (B)			
1	議会費	381,054	370,831	10,223	0.6%	97.3%	
2	総務費	5,848,067	5,454,352	393,715	9.2%	93.3%	
	徴税费	(ア)税務総務費	362,419	339,012	23,407	0.6%	93.5%
		(イ)賦課徴収費	321,839	244,984	76,855	0.4%	76.1%
3	民生費	28,771,834	26,473,808	2,298,026	44.7%	92.0%	
4	衛生費	5,702,018	4,800,416	901,602	8.1%	84.2%	
5	労働費	47,632	43,637	3,995	0.1%	91.6%	
6	農林水産業費	9,395	4,939	4,456	0.0%	52.6%	
7	商工費	1,017,681	910,389	107,292	1.5%	89.5%	
8	土木費	4,949,733	4,258,684	691,049	7.2%	86.0%	
9	消防費	1,535,496	1,457,295	78,201	2.5%	94.9%	
10	教育費	9,404,691	9,106,389	298,302	15.4%	96.8%	
11	災害復旧費	10	0	10	0.0%	0.0%	
12	公債費	3,134,915	3,132,959	1,956	5.3%	99.9%	
13	諸支出金	3,160,741	3,160,739	2	5.4%	100.0%	
14	予備費	67,573	0	67,573	0.0%	0.0%	
歳出合計		64,030,840	59,174,438	4,856,402	100.0%	92.4%	



4 市税総括

(1) 令和5年度市税当初予算

科目		区分	本年度予算額 (A)	前年度予算額 (B)	比較増減 (A) - (B)	前年比	予算額に対する負担額	
							1世帯当たり	1人当たり
			千円	千円	千円		円	円
現 年 課 税 分	市民税	個人	10,985,042	10,512,850	472,192	104.5%	159,985	77,399
		法人	2,106,708	1,914,963	191,745	110.0%	30,682	14,844
		計	13,091,750	12,427,813	663,937	105.3%	190,667	92,243
	固定資産税	固定資産税	13,011,730	12,618,750	392,980	103.1%	189,501	91,679
		国有資産等所在市交付金	341,572	347,805	-6,233	98.2%	4,975	2,407
		計	13,353,302	12,966,555	386,747	103.0%	194,476	94,086
	軽自動車税	種別割	132,561	125,956	6,605	105.2%	1,931	934
		環境性能割	10,111	7,007	3,104	144.3%	147	71
		計	142,672	132,963	9,709	107.3%	2,078	1,005
	分	市たばこ税	1,116,894	1,114,825	2,069	100.2%	16,266	7,869
都市計画税		1,892,371	1,851,226	41,145	102.2%	27,560	13,333	
小計		29,596,989	28,493,382	1,103,607	103.9%	431,047	208,537	
滞 納 繰 越 分	市民税	個人	115,396	122,688	-7,292	94.1%	1,681	813
		法人	8,464	10,513	-2,049	80.5%	123	60
		計	123,860	133,201	-9,341	93.0%	1,804	873
	固定資産税	53,057	56,437	-3,380	94.0%	773	374	
	軽自動車税	1,408	1,458	-50	96.6%	20	10	
	市たばこ税	0	0	0	0.0%	0	0	
	都市計画税	7,697	8,154	-457	94.4%	112	54	
小計	186,022	199,250	-13,228	93.4%	2,709	1,311		
合	計	29,783,011	28,692,632	1,090,379	103.8%	433,756	209,847	

(注) 人口、世帯数は令和5年4月1日現在、世帯： 68,663 世帯
人口： 141,927 人

(2) 令和4年度市税及び国民健康保険税決算

A～F欄 単位:千円(千円未満四捨五入)

科目	区分	予算現額(A)	調定額(B)	収入済額(C)	不納欠損額(D)	還付未済額(E)	収入未済額(F)	徴収率 (C)/(B)	調定額に対する市民負担額		
									1世帯当たり <small>円(端数四捨五入)</small>	1人当たり <small>円(端数四捨五入)</small>	
現 年 課 税 分	市 民 税	個 人	10,512,850	11,010,998	10,882,473	46	4,336	132,814	98.8%	160,363	77,582
		法 人	2,519,276	2,590,058	2,586,356	0	2,688	6,390	99.9%	37,721	18,249
		計	13,032,126	13,601,056	13,468,829	46	7,024	139,204	99.0%	198,084	95,831
	固 定 資 産 税	固 定 資 産 税	12,618,750	12,949,582	12,918,287	237	1,359	32,417	99.8%	188,596	91,241
		交 付 金	347,805	349,231	349,231	0	0	0	100.0%	5,086	2,461
		計	12,966,555	13,298,813	13,267,518	237	1,359	32,417	99.8%	193,682	93,702
	軽 自 動 車 税	種 別 割	125,956	130,490	128,500	0	58	2,049	98.5%	1,900	919
		環 境 性 能 割	7,007	9,574	9,574	0	0	0	100.0%	139	67
		計	132,963	140,064	138,074	0	58	2,049	98.6%	2,040	987
	市 民 税	市 た ば こ 税	1,114,825	1,146,326	1,146,326	0	0	0	100.0%	16,695	8,077
	都 市 計 画 税	1,851,226	1,872,541	1,867,365	34	197	5,337	99.7%	27,271	13,194	
	小 計	29,097,695	30,058,800	29,888,112	317	8,634	179,007	99.4%	437,773	211,791	
	滞 納 繰 越 分	市 民 税	個 人	122,688	415,924	106,125	63,025	40	246,814	25.5%	6,057
法 人			10,513	11,002	2,729	1,685	0	6,588	24.8%	160	78
計			133,201	426,926	108,854	64,710	40	253,402	25.5%	6,218	3,008
固 定 資 産 税		56,437	119,895	46,410	14,463	52	59,074	38.7%	1,746	845	
軽自動車税(種別割)		1,458	7,479	1,519	1,142	0	4,818	20.3%	109	53	
市 た ば こ 税		0	0	0	0	0	0	0.0%	0	0	
都 市 計 画 税		8,154	17,461	6,708	2,091	7	8,669	38.4%	254	123	
小 計	199,250	571,761	163,491	82,406	99	325,963	28.6%	8,327	4,029		
合 計	29,296,945	30,630,561	30,051,603	82,723	8,734	504,970	98.1%	446,100	215,819		
現年分	国民健康保険税	2,388,531	2,745,773	2,536,608	0	12,631	221,796	92.4%	39,989	19,346	
滞繰分	国民健康保険税	197,427	1,114,455	217,922	163,972	598	733,159	19.6%	16,231	7,852	
合 計		2,585,958	3,860,228	2,754,530	163,972	13,229	954,955	71.4%	56,220	27,199	
総 合 計		31,882,903	34,490,789	32,806,133	246,695	21,963	1,459,925	95.1%	502,320	243,018	

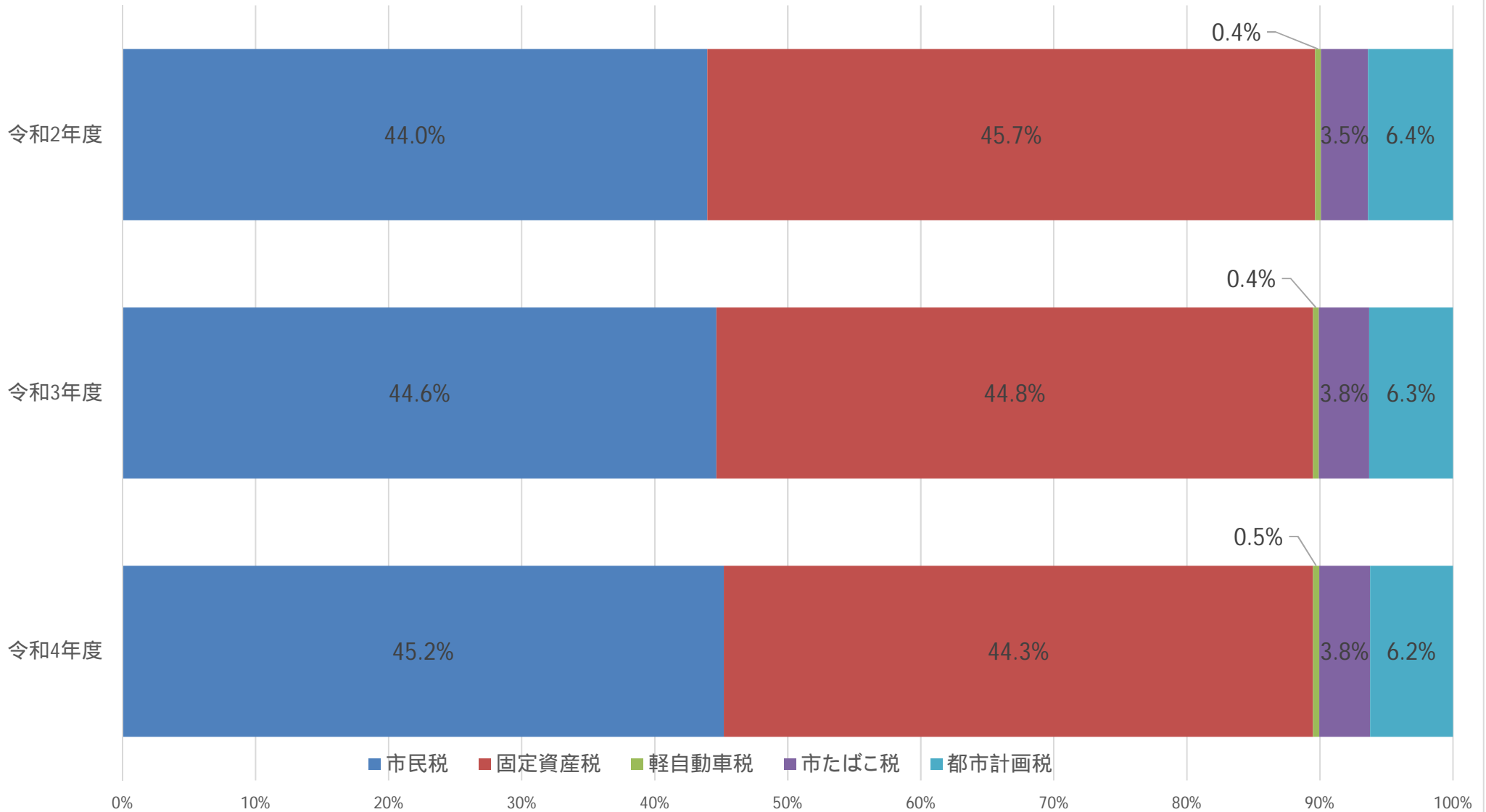
(注) 人口・世帯数は令和5年4月1日現在 世帯: 68,663 世帯
人口: 141,927 人

(3) 税目別決算額比較

単位:千円(千円未満四捨五入)

科目		区分	令和2年度			令和3年度			令和4年度		
			調定額	収入済額	徴収率	調定額	収入済額	徴収率	調定額	収入済額	徴収率
市民税	個人		10,731,181	10,585,052	98.6%	10,709,747	10,586,040	98.8%	11,010,998	10,882,473	98.8%
	法人		1,906,222	1,877,429	98.5%	2,163,223	2,160,865	99.9%	2,590,058	2,586,356	99.9%
	計		12,637,403	12,462,481	98.6%	12,872,970	12,746,905	99.0%	13,601,056	13,468,829	99.0%
固定資産税	固定資産税		12,697,274	12,648,152	99.6%	12,603,714	12,567,784	99.7%	12,949,582	12,918,287	99.8%
	交付金		365,485	365,485	100.0%	357,455	357,455	100.0%	349,231	349,231	100.0%
	計		13,062,759	13,013,637	99.6%	12,961,169	12,925,239	99.7%	13,298,813	13,267,518	99.8%
軽自動車税	種別割		120,793	118,718	98.3%	124,758	122,626	98.3%	130,490	128,500	98.5%
	環境性能割		6,012	6,012	100.0%	6,397	6,397	100.0%	9,574	9,574	100.0%
	計		126,805	124,730	98.4%	131,155	129,022	98.4%	140,064	138,074	98.6%
市	たばこ税		1,011,692	1,011,692	100.0%	1,094,714	1,094,714	100.0%	1,146,326	1,146,326	100.0%
都	市計画税		1,826,795	1,819,727	99.6%	1,819,250	1,814,064	99.7%	1,872,541	1,867,365	99.7%
小	計		28,665,454	28,432,267	99.2%	28,879,258	28,709,945	99.4%	30,058,800	29,888,112	99.4%
	滞納繰越分		719,963	216,703	30.1%	694,343	221,653	31.9%	571,761	163,491	28.6%
	合計		29,385,417	28,648,970	97.5%	29,573,601	28,931,599	97.8%	30,630,561	30,051,603	98.1%
	国民健康保険税		2,747,048	2,473,340	90.0%	2,678,205	2,443,406	91.2%	2,745,773	2,536,608	92.4%
	滞納繰越分		1,299,451	236,872	18.2%	1,214,428	209,498	17.3%	1,114,455	217,922	19.6%
	合計		4,046,499	2,710,212	67.0%	3,892,633	2,652,904	68.2%	3,860,228	2,754,530	71.4%

税目別決算額の推移(構成比)



5 市民税

(1) 個人市民税

個人業種別納税義務者

(令和4年7月1日現在)

区分 所得者区分	均等割のみ 納める者		均等割と所得割を納める者			合計税額(千円) (B)+(D)+(E) (F)	1人当り 平均税額(円) (F)/{(A)+(C)} (G)	税の 構成比 (H)
	納税 義務者数(人) (A)	均等割額 (千円) (B)	納税 義務者数(人) (C)	均等割額 (千円) (D)	所得割額 (千円) (E)			
給与所得者	1,263	4,421	66,292	232,022	8,899,055	9,135,498	135,230	83.8%
営業等所得者	244	853	2,962	10,367	516,870	528,090	164,719	4.8%
農業所得者	0	0	0	0	0	0	0	0.0%
その他の所得者	874	3,059	6,289	22,012	1,212,981	1,238,052	172,839	11.4%
家屋敷等のみ	43	151				151	3,511	0.0%
計	2,424	8,484	75,543	264,401	10,628,906	10,901,791	139,825	100.0%

課税標準段階別、所得割別納税義務者

(令和4年7月1日現在)

所得区分 課税標準の段階	給与所得 (人)	営業等 所得(人)	農業所得 (人)	その他の 所得(人)	分離譲渡等所得 (人)	合計 (人)
10万円以下の金額	1,645	117	0	367	98	2,227
10万円を超え100万円以下	14,633	812	0	3,011	96	18,552
100万円 " 200万円 "	20,385	669	0	1,108	105	22,267
200万円 " 300万円 "	13,089	457	0	421	120	14,087
300万円 " 400万円 "	6,822	263	0	211	101	7,397
400万円 " 550万円 "	4,835	211	0	212	85	5,343
550万円 " 700万円 "	1,952	127	0	135	66	2,280
700万円 " 1,000万円 "	1,552	140	0	142	58	1,892
1,000万円を超える金額	956	129	0	295	118	1,498
合計	65,869	2,925	0	5,902	847	75,543

(注) 納税義務者が2つ以上の所得(給与所得、営業等所得、農業所得)を有する場合は、所得の最も大きい所得者区分に含める。

ただし、譲渡等(短期及び長期譲渡所得並びに土地等に係る事業所得等)について分離課税をした者は、その所得金額の大小に関わらず他に所得を有していても、分離譲渡等所得欄に算入している。

(2) 法人市民税

法人数調(令和4年度)

(単位:社)

種類	株式会社	有限会社	合資会社	合名会社	合同会社	その他	合計
法人数	3,288	1,305	6	6	192	212	5,009

調定額(令和4年度)

均等割	法人税割	合計税額(円)
税額(円)	税額(円)	
517,120,700	2,072,937,000	2,590,057,700

区分	4月	5月	6月	7月	8月	9月
調定額(円)	82,802,200	999,214,000	169,397,600	77,602,800	85,164,300	66,239,500
調定額構成比	3.2%	38.6%	6.5%	3.0%	3.3%	2.6%
区分	10月	11月	12月	1月	2月	3月
調定額(円)	98,673,000	720,842,000	95,195,400	34,174,200	84,508,800	76,243,900
調定額構成比	3.8%	27.8%	3.7%	1.3%	3.3%	2.9%

地方税法第312条第1項の表の区分別法人数

(単位:社)

区分	第1号	第2号	第3号	第4号	第5号	第6号	第7号	第8号	第9号	合計
法人数	3,667	46	728	81	215	34	198	15	25	5,009

6 固定資産税

(1) 総括

	資 産	納税義務者数 (人)	筆数又は棟数	地積又は床面積 (㎡)	決 定 価 格 (千円)	構 成 比 (%)
免税点以上のもの	土 地	18,072	36,939	8,643,610	1,167,387,929	70.3
	家 屋	34,056	27,268	7,526,144	379,596,437	22.9
	償却資産	2,192	-	-	111,749,845	6.7
	計	54,320	-	-	1,658,734,211	99.9
免税点未満のもの	土 地	270	326	20,154	81,303	0.0
	家 屋	148	152	4,264	15,900	0.0
	償却資産	2,048	-	-	869,051	0.1
	計	2,466	-	-	966,254	0.1
合 計		56,786	-	-	1,659,700,465	100.0

(2) 平均価格・提示平均価格・基準地価格

項目	区分	平 均 価 格 (㎡/円)	提示平均価格 (㎡/円)
	田	-	-
	畑	-	-
	宅 地	137,195	137,321
	山 林	-	-
	木 造 家 屋	33,492	-
	非 木 造 家 屋	55,238	-

(3) 土地

地目別評価状況調

区分 項目	評価総地積 (A) (㎡)	構成比 (%)	決 定 価 格 (B) (千円)	構成比 (%)	課税標準額 (C) (千円)	筆数 (筆)	m ² 当り価格 (B) (A) (円)
田	3,805	0.1	463,783	0.0	154,519	11	121,888
畑	76,420	0.8	6,306,615	0.5	2,035,539	174	82,526
宅 地	7,517,744	86.8	1,031,393,892	88.3	378,240,146	33,771	137,195
池 沼	18,833	0.2	516	0.0	210	9	27
山 林	349	0.0	10,642	0.0	7,089	1	30,493
原 野	-	-	-	-	-	-	-
雑種地	1,046,613	12.1	129,293,784	11.1	80,630,793	3,299	123,535
合 計	8,663,764	100.0	1,167,469,232	100.0	461,068,296	37,265	134,753

(注) (C)は、法定免税点以上を計算

(4) 家屋

木造家屋種類別評価状況調

種類	区分	床面積 (m^2)	構成比 (%)	決定価格 (千円)	棟数 (棟)	m^2 当り価格 (円)
専用住宅		1,281,674	76.7	46,158,553	12,507	36,014
共同住宅		239,665	14.3	7,166,228	1,231	29,901
併用住宅		88,590	5.3	1,628,070	716	18,378
旅館・料亭・ホテル		836	0.1	12,312	23	14,727
事務所・銀行・店舗		23,547	1.4	564,203	352	23,961
劇場・病院		2,281	0.1	91,172	12	39,970
工場・倉庫		17,049	1.0	150,682	145	8,838
土蔵		69	0.0	480	4	6,957
附属家		18,039	1.1	218,639	614	12,120
計		1,671,750	100.0	55,990,339	15,604	33,492

木造以外の家屋種類別評価状況調

種類	区分	床面積 (m^2)	構成比 (%)	決定価格 (千円)	棟数 (棟)	m^2 当り価格 (円)
事務所・店舗・百貨店		633,924	10.8	37,987,314	2,069	59,924
住宅・アパート		3,008,757	51.4	197,581,830	5,603	65,669
病院・ホテル		98,940	1.7	7,509,442	87	75,899
工場・倉庫・市場		1,810,736	30.9	65,544,069	2,566	36,197
その他		306,301	5.2	14,999,343	1,491	48,969
計		5,858,658	100.0	323,621,998	11,816	55,238

(5) 償却資産

種類 \ 区分	決定価格 (千円)	課税標準額 (千円)	構成比 (%)	課税標準の特例 規定適用のもの (千円)
構 築 物	31,865,325	31,829,036	29.3	9,970
機 械 及 び 装 置	38,392,600	36,869,477	33.9	34,706
船 舶	33,969	33,969	0.0	0
車 両 及 び 運 搬 具	723,684	723,684	0.7	0
工 具、器 具 及 び 備 品	19,290,487	19,286,902	17.7	0
小 計	90,306,065	88,743,068	81.6	44,676
法 第 3 8 9 条 関 係	21,443,780	20,026,101	18.4	-
合 計	111,749,845	108,769,169	100.0	44,676

(6) 固定資産税課税台帳縦覧状況(令和5年度)

期 間	4月3日～5月31日
縦 覧 件 数	3件
閲 覧 件 数	371件
審 査 申 出 人	0人
資 産 申 出 受 理 件 数	0人

(7) 国有資産等所在市交付金

(単位:円)

所有者	区 分	決 定 額	算 定 基 準 額	調 定 額
関 東 財 務 局		1,852,387,489	591,405,000	8,279,600
関 東 地 方 整 備 局		24,030,641,199	23,481,369,000	328,739,100
埼 玉 県		1,346,753,000	325,263,000	4,553,600
合 計		27,229,781,688	24,398,037,000	341,572,300

7 都市計画税

(1) 都市計画区域及び課税区域

(単位:千㎡)

区分	都市計画区域の面積				課税区域の面積				
	市街化 区域	市街化 調整区域	その他	計	市街化 区域	市街化 調整区域	その他	計	
市の面積	18,190	13,370	4,800	-	18,170	8,587	-	-	8,587

(2) 課税状況(法定免税点以上のもの)

区分		面積 (千㎡)	決定価格 (千円)	課税標準額 (千円)	所有者数 (人)
土地	宅地	7,517	1,031,337,797	491,090,737	18,331
	その他の宅地等	991	129,540,782	80,811,769	
	小計	8,508	1,160,878,579	571,902,506	
	農地	74	6,507,432	4,028,726	
	計	8,582	1,167,386,011	575,931,232	
家屋	木造	1,668	55,976,805	55,976,805	34,204
	非木造	5,858	323,619,632	323,432,961	
	計	7,526	379,596,437	379,409,766	
合計(実数)		-	1,546,982,448	955,340,998	38,475

8 軽自動車税

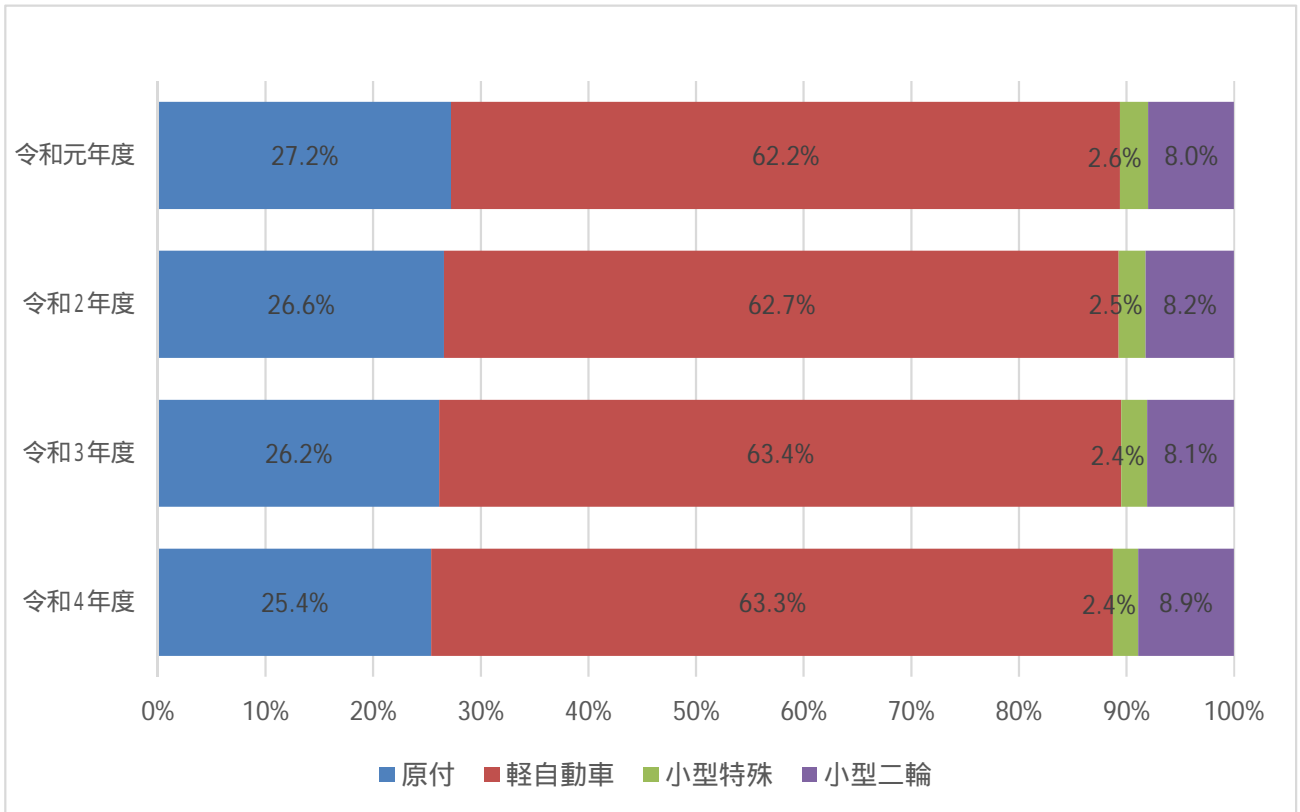
(1) 台数、調定額

(単位:上段・台、下段・千円)

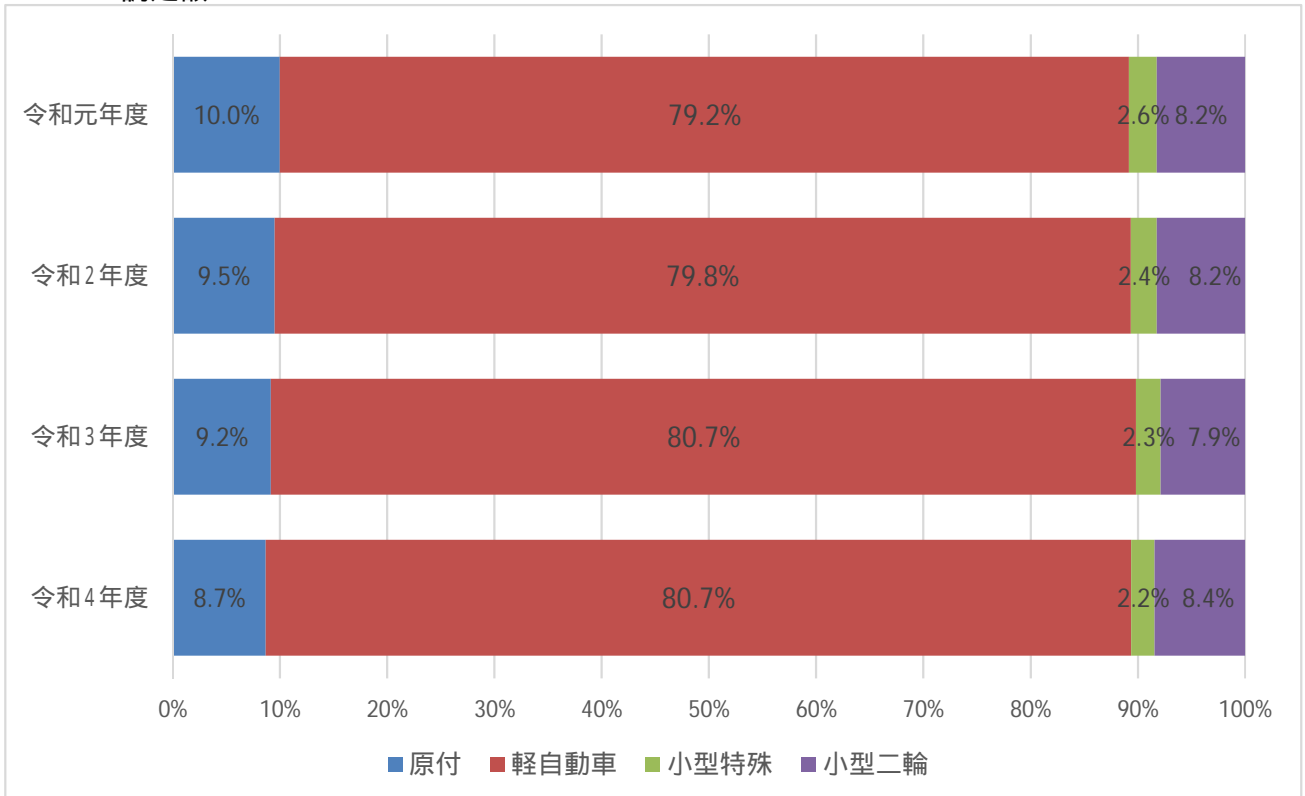
年度	種類	原動機付自転車				軽自動車					小型特殊自動車		小型二輪	合計	伸長率 (%)
		50cc 以下	51cc ~ 90cc	91cc ~ 125cc	ミニカー	二輪	三輪	四輪乗用	四輪貨物	その他	農耕 作業用	特殊 作業用			
令和元	台数	3,642	238	1,514	91	1,444	2	7,934	3,139	1	11	511	1,610	20,137	100.4
	調定額	7,284	476	3,634	337	5,198	9	73,396	14,434	4	26	3,015	9,660	117,473	103.6
令和2	台数	3,477	229	1,556	91	1,459	2	8,006	3,154	0	11	494	1,653	20,132	100.0
	調定額	6,954	458	3,734	337	5,252	9	76,514	14,675	0	26	2,915	9,918	120,793	102.8
令和3	台数	3,367	223	1,619	96	1,497	2	8,120	3,232	0	11	479	1,636	20,282	100.7
	調定額	6,734	446	3,886	355	5,390	9	80,064	15,206	0	26	2,826	9,816	124,758	103.3
令和4	台数	3,203	226	1,707	97	1,513	2	8,253	3,280	0	10	476	1,833	20,600	101.6
	調定額	6,406	452	4,097	359	5,447	9	84,331	15,560	0	24	2,808	10,998	130,491	104.6

(2) 軽自動車税車種別構成比較

課税台数



調定額



9 市たばこ税

年度別調定額状況

区分 年度	売 渡 し		控 除		差 引		納 付 額 (円)
	本 数 (本)	税 額 (円)	本 数 (本)	税 額 (円)	本 数 (本)	調 定 額 (円)	
令和元年度	177,236,023	1,002,962,630	925,857	5,257,615	176,310,166	997,705,015	997,705,015
令和2年度	182,386,158	1,017,468,912	989,291	5,776,662	181,396,867	1,011,692,250	1,011,692,250
令和3年度	183,362,446	1,100,036,687	851,475	5,322,872	182,510,971	1,094,713,815	1,094,713,815
令和4年度	176,004,112	1,153,178,922	1,045,889	6,852,651	174,958,223	1,146,326,271	1,146,326,271

10 国民健康保険税

(1) 被保険者の推移

(各年度4月1日現在)

区分 年度	世帯数 (世帯)	人口 (人)	被保険者世帯 (世帯)	被保険者 (人)	加入割合 (%)
令和元	65,281	139,770	17,758	27,129	27.2
令和2	66,180	140,645	17,397	26,227	26.3
令和3	67,183	140,952	17,105	25,433	25.5
令和4	67,776	141,206	16,585	24,440	24.5
令和5	68,663	141,927	15,927	23,214	23.2

(2) 税率

区分 年度		所得割 (%)	均等割 (円)	限度額 (万円)	所得割の 課税方式
令和元	医療分	8.00	20,000	58	ただし書き 方式
	支援分	1.60	9,500	19	
	介護分	1.42	12,500	16	
令和2	医療分	8.00	20,000	61	
	支援分	1.60	9,500	19	
	介護分	1.42	12,500	16	
令和3	医療分	8.00	20,000	63	
	支援分	1.60	9,500	19	
	介護分	1.42	12,500	17	
令和4	医療分	8.00	25,900	65	
	支援分	1.60	9,500	20	
	介護分	1.42	12,500	17	
令和5	医療分	8.00	31,800	65	
	支援分	1.60	9,500	22	
	介護分	1.42	12,500	17	

(3) 算定総額

(各年度7月1日現在)

区分 年度	所得割 (千円)	均等割 (千円)	算定総額
令和元	2,727,145	943,090	3,670,235
令和2	2,598,531	914,549	3,513,080
令和3	2,480,722	887,180	3,367,902
令和4	2,628,719	1,012,609	3,641,328
令和5	2,350,466	1,092,765	3,443,231

(4) 減額及び軽減額

(各年度7月1日現在)

区分 年度	超過減額		月割減額		軽減(70%)		軽減(50%)		軽減(20%)		計 (千円)
	件数 (件)	金額 (千円)	件数 (件)	金額 (千円)	件数 (件)	金額 (千円)	件数 (件)	金額 (千円)	件数 (件)	金額 (千円)	
平成31/令和元	552	564,022	2,335	112,164	3,848	115,139	1,655	44,625	1,448	17,205	853,155
令和2	477	474,733	1,963	94,605	3,476	100,860	1,664	44,870	1,407	16,177	731,245
令和3	421	396,269	2,291	110,750	3,829	114,120	1,715	47,864	1,332	15,228	684,231
令和4	492	549,561	2,539	124,275	3,827	140,982	1,707	54,441	1,301	16,759	886,018
令和5	397	426,239	2,343	122,947	3,774	153,085	1,544	56,167	1,244	18,987	777,425

(5) 徴収状況

区分 年度	予算額 (A) (千円)	調定額 (B) (千円)	収入済額 (C) (千円)	収納率 $\frac{(C)}{(B)}$ (%)	加入者負担状況	
					1世帯当り (円)	1人当り (円)
平成31/令和元	2,660,678	4,128,513	2,707,349	65.6	155,621	103,227
令和2	2,574,107	4,046,499	2,710,212	67.0	158,445	106,562
令和3	2,543,458	3,892,633	2,652,905	68.2	159,958	108,548
令和4	2,585,958	3,860,228	2,754,530	71.4	172,947	118,658

11 徴収

(1) 督促及び滞納処分状況

督促状発付状況

区分		年度	H30	R01	R02	R03	R04
個人 市 民 税 (普通徴収)	調定件数(件)	69,967	77,512	78,567	80,654	78,312	
	発送件数(件)	17,473	17,172	15,322	14,837	14,826	
	発送率(%)	25.0	22.2	19.5	18.4	18.9	
固定 資産 税	調定件数(件)	152,036	152,514	153,684	154,172	156,440	
	発送件数(件)	15,878	15,434	13,802	11,881	13,359	
	発送率(%)	10.4	10.1	9.0	7.7	8.5	
軽 自 動 車 税	調定件数(件)	19,569	19,614	20,040	20,220	20,722	
	発送件数(件)	2,526	2,489	2,189	1,856	1,917	
	発送率(%)	12.9	12.7	10.9	9.2	9.3	
市 税 合 計	調定件数(件)	241,572	249,640	252,291	255,046	255,474	
	発送件数(件)	35,877	35,095	31,313	28,574	30,102	
	発送率(%)	14.9	14.1	12.4	11.2	11.8	
国 民 健 康 保 険 税	調定件数(件)	129,195	124,535	119,894	118,217	117,969	
	発送件数(件)	39,544	38,031	33,784	32,106	30,306	
	発送率(%)	30.6	30.5	28.2	27.2	25.7	

延滞金調

年度 税目	H29	H30	R01	R02	R03	R04
	(円)	(円)	(円)	(円)	(円)	(円)
市 税	53,121,084	44,680,124	47,244,272	49,368,632	38,170,699	52,446,469
国民健康保険税	52,828,324	49,850,268	53,543,422	55,733,458	48,764,594	53,005,746
計	105,949,408	94,530,392	100,787,694	105,102,090	86,935,293	105,452,215

滞納処分の執行状況(令和4年度)

区分 物件	継 続 A		新 規 B		合 計 A+B		終 了 ・ 解 除 C		公 売 D		財 産 消 滅 E		次 年 度 に 繰 越 A+B-C-D-E	
	件数 (件)	金 額 (円)	件数 (件)	金 額 (円)	件数 (件)	金 額 (円)	件数 (件)	金 額 (円)	件数 (件)	金 額 (円)	件数 (件)	金 額 (円)	件数 (件)	金 額 (円)
電話加入権 (差押・参加差押)	0	0	0	0	0	0	0	0	0	0	0	0	0	0
不動産 (差押・参加差押)	238	293,413,685	24	25,432,400	262	318,846,085	73	53,405,470	6	8,836,250	0	0	183	256,604,365
債 権 (差 押)	40	43,829,081	907	457,558,799	947	501,387,880	812	389,694,196	0	0	0	0	135	111,693,684
動 産 (差 押)	0	0	0	0	0	0	0	0	0	0	0	0	0	0
そ の 他 (差 押)	0	0	0	0	0	0	0	0	0	0	0	0	0	0
合 計	278	337,242,766	931	482,991,199	1,209	820,233,965	885	443,099,666	6	8,836,250	0	0	318	368,298,049

(2) 市税月別収納額(国民健康保険税を除く)

(令和4年度分)

区分 月別	現年度分 (円)	滞納繰越分 (円)	計 (円)
4 月	173,945,628	5,880,817	179,826,445
5 月	3,052,893,877	7,823,779	3,060,717,656
6 月	6,625,407,128	22,690,795	6,648,097,923
7 月	1,803,950,788	27,938,347	1,831,889,135
8 月	3,414,244,204	14,955,968	3,429,200,172
9 月	1,384,988,654	15,373,487	1,400,362,141
10 月	1,047,457,611	12,612,437	1,060,070,048
11 月	1,429,845,106	12,384,711	1,442,229,817
12 月	3,553,377,014	15,242,799	3,568,619,813
1 月	1,702,903,310	11,992,321	1,714,895,631
2 月	1,512,350,799	8,830,355	1,521,181,154
3 月	3,352,626,341	7,765,258	3,360,391,599
翌 4 月	768,384,969	0	768,384,969
翌 5 月	65,736,968	0	65,736,968
合 計	29,888,112,397	163,491,074	30,051,603,471

(3) 県民税徴収取扱費

区	分	令和元年度			令和2年度		
		算出基礎	乗率等	徴収取扱費の額	算出基礎	乗率等	徴収取扱費の額
平成19年度分以降	納税義務者数に対する分	75,639人		226,899,000円	77,163人		231,471,000円
	還付し、又は充当した過誤納金相当額(配当割又は株式等譲渡所得割を除く。)	28,134,830円	(あん分率) 0.39780229672	11,190,478円	30,415,665円	(あん分率) 0.39779765002	16,750,224円
	還付し、又は充当した過誤納金に係る還付加算金相当額	140,400円	(あん分率) 0.39780229672	55,844円	34,200円	(あん分率) 0.39779765002	23,111円
	法第37条の3の規定により控除されるべき額で、県民税の所得割から控除しきれずに市町村が還付又は充当した額	4,159,096円		4,159,096円	48,890円		3,365,770円
	納期前納付に対する報奨金相当額	円	(あん分率) 0.39780229672	円	円	(あん分率) 0.39779765002	円
平成18年度分以前	払込金額に対する分	2,182,176円	$\frac{7}{100}$	152,751円	1,002,515円	$\frac{7}{100}$	132,418円
	納税通知書等に対する分	通	60円	円	通	60円	円
	還付し、又は充当した過誤納金相当額(配当割又は株式等譲渡所得割を除く。)	円	(あん分率) 0.39780229672	円	円	(あん分率) 0.39779765002	円
	還付し、又は充当した過誤納金に係る還付加算金相当額	円	(あん分率) 0.39780229672	円	円	(あん分率) 0.39779765002	円
	法第37条の3の規定により控除されるべき額で、県民税の所得割から控除しきれずに市町村が還付又は充当した額	円		円	円		円
合	計			242,457,169円			251,742,523円

区	分	令和3年度			令和4年度		
		算出基礎	乗率等	徴収取扱費の額	算出基礎	乗率等	徴収取扱費の額
平成19年度分以降	納税義務者数に対する分	77,740人		233,208,000円	79,187人		237,552,000円
	還付し、又は充当した過誤納金相当額(配当割又は株式等譲渡所得割を除く。)	28,572,800円	(あん分率) 0.39778373883	11,364,482円	29,183,000円	(あん分率) 0.39779525414	11,606,979円
	還付し、又は充当した過誤納金に係る還付加算金相当額	83,300円	(あん分率) 0.39778373883	33,131円	91,400円	(あん分率) 0.39779525414	36,353円
	法第37条の3の規定により控除されるべき額で、県民税の所得割から控除しきれずに市町村が還付又は充当した額	6,336,440円		6,336,440円	7,126,137円		7,126,137円
	納期前納付に対する報奨金相当額	円	(あん分率) 0.39778373883	円	円	(あん分率) 0.39779525414	円
平成18年度分以前	払込金額に対する分	2,119,304円	$\frac{7}{100}$	148,350円	6,442,058円	$\frac{7}{100}$	450,943円
	納税通知書等に対する分	通	60円	円	通	60円	円
	還付し、又は充当した過誤納金相当額(配当割又は株式等譲渡所得割を除く。)	円	(あん分率) 0.39778373883	円	円	(あん分率) 0.39779525414	円
	還付し、又は充当した過誤納金に係る還付加算金相当額	円	(あん分率) 0.39778373883	円	円	(あん分率) 0.39779525414	円
	法第37条の3の規定により控除されるべき額で、県民税の所得割から控除しきれずに市町村が還付又は充当した額	円		円	円		円
合	計			251,090,403円			256,772,412円

(4) 市税徴収費

区分		年度	H30	R01	R02	R03	R04
			(千円)	(千円)	(千円)	(千円)	(千円)
人 件 費	基本給		142,858	150,170	150,049	150,940	159,228
	超過勤務手当		23,062	25,877	25,016	27,197	21,076
	税務特別手当		0	0	0	0	0
	その他の手当		87,700	93,187	95,324	95,876	97,754
	その他		53,635	54,494	54,254	54,771	56,872
	計		307,255	323,728	324,643	328,784	334,932
需 用 費	旅費		290	178	497	447	551
	報酬		28,815	29,664	35,513	35,979	39,126
	その他		15,651	14,748	16,649	16,608	17,885
	計		44,756	44,590	52,659	53,034	57,563
報 奨 金 及 び こ れ に 類 す る 経 費	納期前納付報奨金		0	0	0	0	0
	納税貯蓄組合補助金		45	45	45	45	45
	その他		0	0	0	0	0
	計		45	45	45	45	45
その他			155,595	206,641	239,739	182,707	220,446
(A) 徴税費合計			507,642	575,004	617,086	564,570	612,986
税 収 入 額	(B) 市税		28,512,262	29,621,965	28,648,971	28,931,599	30,051,603
	(C) 個人県民税		6,836,843	6,927,213	7,072,856	7,088,355	7,258,692
	(D) 合計		35,349,105	36,549,178	35,721,827	36,019,954	37,310,295
(E) 県民税徴収取扱費			241,162	242,457	251,743	251,090	256,772
徴 税 費 割 合	徴税費率(A)/(D)		% 1.4	% 1.6	% 1.7	% 1.6	% 1.6
	徴税費率(実際率) $\frac{(A)-(E)}{(B)}$		% 0.9	% 1.1	% 1.3	% 1.1	% 1.2

(注) 人件費 その他の手当… 扶養、通勤、勤勉、期末手当等
 その他…………… 徴税職に係る共済組合負担金及び固定資産評価審査委員等の報酬
 需用費 その他…………… 印刷製本費、消耗品費、会計年度任用職員の社会保険料等
 その他 ……………… 上記のいずれにも該当しない経費

12 その他

(1) 市税の税率及び納期一覧表(令和5年度)

税目		税率		納期	備考					
市 民 税	個人	均等割	市民税 3,500円 県民税 1,500円	(普通徴収) 第1期 6月1日から6月30日 第2期 8月1日から8月31日 第3期 10月1日から10月31日 第4期 翌年1月1日から1月31日 (特別徴収) 6月から翌年5月まで (公的年金からの特別徴収) 4月、6月、8月、10月、12月、翌年2月	所得割税率については、平成19年度から適用 公的年金からの特別徴収は、平成21年10月から開始 均等割税率は、平成26年度から適用					
		所得割	<table border="1"> <thead> <tr> <th>区分</th> <th>市民税</th> <th>県民税</th> </tr> </thead> <tbody> <tr> <td>課税総所得金額</td> <td>6%</td> <td>4%</td> </tr> </tbody> </table>			区分	市民税	県民税	課税総所得金額	6%
	区分	市民税	県民税							
課税総所得金額	6%	4%								
法人	均等割	50,000円 (~ 以外の法人) 120,000円 (1,000万円以下・50人超) 130,000円 (1,000万円超 ~ 1億円以下・50人以下) 150,000円 (1,000万円超 ~ 1億円以下・50人超) 160,000円 (1億円超 ~ 10億円以下・50人以下) 400,000円 (1億円超 ~ 10億円以下・50人超) 410,000円 (10億円超・50人以下) 1,750,000円 (10億円超 ~ 50億円以下・50人超) 3,000,000円 (50億円超・50人超) ()内金額は資本金等の金額、人数は戸田市市内の従業者数	原則として事業年度終了の日から2月以内	均等割の税率計算に当たっての「資本金等の金額」は、「資本金及び資本準備金の合算額」を下回った場合、当該合算額にて、均等割の税率計算を行う。 令和元年9月30日以前開始の事業年度については、「100分の8.4」とあるのは「100分の12.1」、「100分の6.0」とあるのは「100分の9.7」の税率が適用						
法人税割	「100分の8.4」。ただし、資本金等の金額が1億円未満でかつ法人税額が1千万円未満の法人は、「100分の6.0」									
固定資産税	土地 家屋 償却資産	100分の1.4	第1期 5月1日から5月31日 第2期 7月1日から7月31日 第3期 12月1日から12月25日 第4期 翌年2月1日から2月末日	免税点 土地 300,000円 家屋 200,000円 償却資産 1,500,000円						
都市計画税	土地 家屋	100分の0.2								
軽自動車税 (種別割)	原動機付自転車 第1種50cc以下 第2種50ccを超え90cc以下 第2種90ccを超え125cc以下 ミニカー 軽自動車 2輪のもの(側車付含む) 3輪のもの 4輪乗用(営業用) " (自家用) 4輪貨物(営業用) " (自家用) 小型特殊自動車 農耕作業用のもの その他のもの 2輪の小型自動車	年額 2,000円 " 2,000円 " 2,400円 " 3,700円 " 3,600円 " 3,900円 " 6,900円 " 10,800円 " 3,800円 " 5,000円 " 2,400円 " 5,900円 " 6,000円	5月1日から5月31日	平成27年4月1日から適用(税率) 平成27年3月31日以前に登録した車両は旧税率を適用 軽自動車(旧税率) 3輪のもの 年額 3,100円 4輪乗用(営業用) " 5,500円 " (自家用) " 7,200円 4輪貨物(営業用) " 3,000円 " (自家用) " 4,000円 3輪、4輪(乗用、貨物)は標準税率以外にグリーン化特例、重課税が適用						
市たばこ税	1,000本につき 6,552円		当月分を翌月末までに申告納付	(手持品課税) 税率引上げ日に、店舗等において合計20,000本以上所持する場合、税率引上げ分に相当する税を課税						
入湯税	入湯客1人1日150円		前月分を毎月15日までに申告納付	次に掲げる者は課税を免除する 年齢12歳未満の者 一般公衆浴場又は共同浴場に入湯する者 日帰り施設において入湯する者						
国民健康保険税	医療分 所得割 8.00% 均等割 31,800円 賦課限度額 65万円 支援分 所得割 1.60% 均等割 9,500円 賦課限度額 22万円 介護分 所得割 1.42% 均等割 12,500円 賦課限度額 17万円		(普通徴収) 第1期 7月1日から7月31日 第2期 8月1日から8月31日 第3期 9月1日から9月30日 第4期 10月1日から10月31日 第5期 11月1日から11月30日 第6期 12月1日から12月25日 第7期 翌年1月1日から1月31日 第8期 翌年2月1日から2月末日 (公的年金からの特別徴収) 4月、6月、8月、10月、12月、翌年2月	平成23年度から医療分の資産割、平等割を廃止 平成30年度から医療分、支援分、介護分の所得割、均等割をそれぞれ改定 令和4年度から医療分の均等割を改定 令和5年度から医療分の均等割を改定 令和5年度から支援分の賦課限度額を20万円から22万円に改定						

(2) 税務関係諸証明公簿閲覧状況 (令和4年度)

(単位:件)

証明種類	月別													小計 (市役所分)	合計 (美笹支所・戸田公園駅前 出張所分を含む)
	4	5	6	7	8	9	10	11	12	1	2	3			
納税証明	350	394	459	392	418	358	428	384	317	424	383	456	4,763	5,906	
完納証明	54	51	65	86	60	94	172	118	31	50	154	53	988	988	
所得証明	24	21	102	112	77	59	49	62	24	31	17	46	624	1,227	
課税証明	664	695	1,632	969	853	732	757	737	552	664	585	636	9,476	12,773	
非課税証明	224	378	631	566	503	379	282	365	242	237	172	195	4,174	6,013	
営業証明	5	4	2	3	5	2	6	7	6	7	4	6	57	57	
評価証明	601	297	322	243	267	269	233	211	185	191	252	181	3,252	3,252	
公課証明	95	209	183	147	125	134	111	122	67	103	131	103	1,530	1,530	
公簿閲覧 (土地公図・名寄帳)	7	8	50	50	49	55	52	36	47	162	182	54	752	752	
住宅用家屋証明	68	42	48	43	69	63	39	138	76	42	93	66	787	787	
その他の証明	3	4	7	3	10	4	0	2	3	6	2	6	50	50	
合計	2,095	2,103	3,501	2,614	2,436	2,149	2,129	2,182	1,550	1,917	1,975	1,802	26,453	33,335	

(注) 納税証明は、無料分及び国民健康保険税分を含む。

証明種類	発行場所	
	美笹支所	戸田公園駅前 出張所
納税証明 (完納証明を含む)	170	973
所得証明	100	503
課税証明	326	2,971
非課税証明	323	1,516
営業証明	0	0

令和5年度

市税概要

戸田市 企画財政部 市民税課

〒335 - 8588

埼玉県戸田市上戸田1丁目18番1号

TEL 048(441)1800 FAX 048(432)1800
