

地区計画

みんなで作るまちづくりのルール



わたしたちが住み、働き、憩う、“まち”。
このかけがえのないまちは、みんなのものです。

まちには、さまざまな個性があり、それぞれの地区の良いところを守ったり、
あるいはさらに良くしたり、また問題点を改善したりする方法も
地区ごとに違います。

地区ごとにまちづくりを進める手法として地区計画があります。
みなさんも地区計画でまちづくりのルールをつくり、守っていくことで
住みよいまちを育てていきませんか。



1. 地区計画でできること

地区計画は、住民が主体となってつくる、建物や道路、公園等に関する地区独自のルールです。地区内で行われる建築・開発行為等を地区計画の内容に沿って規制・誘導することで、目標とするまちづくりの実現を図ることができます。

《地区計画の構成》

地区計画の目標

どのような目標に向かって地区のまちづくりを進めるかを定めます。

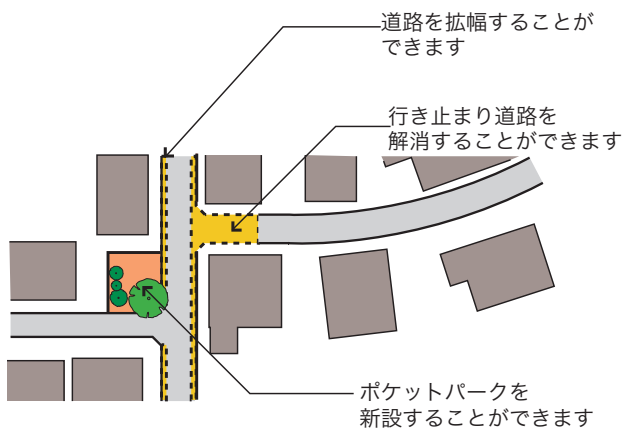
区域の整備、開発及び保全に関する方針

地区計画の目標を実現するための方針を定めます。

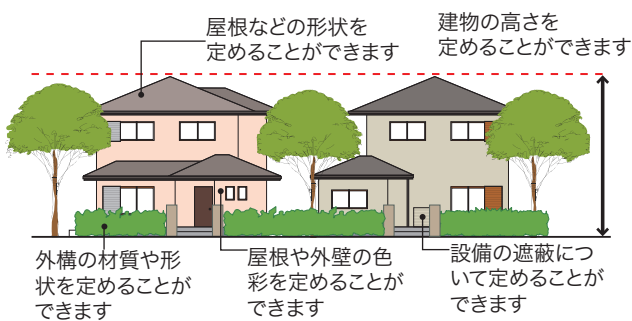
地区整備計画

地区計画区域の全部または一部に、道路、公園、広場などの配置や建築物等に関する制限などを詳しく定めることができます。

■地区施設について定められることの例



■建築物等について定められることの例



1. 地区施設の配置及び規模

身近な道路、公園、広場などの配置や規模を定めることができます。

2. 建築物等に関する事項

ア. 建築物等の用途の制限

建物の用途を細かく制限することで、用途の混在を解消したり、地区内にふさわしくない建物の立地を防ぐことができます。

イ. 建築物の容積率の最高限度又は最低限度

容積率を制限又は緩和し、周囲に調和した土地の有効利用を進めることができます。

ウ. 建築物の建ぺい率の最高限度

庭やオープンスペースが十分にとれたゆとりのある街並みをつくることができます。

エ. 建築物の敷地面積又は建築面積の最低限度

狭小な敷地による居住環境の悪化を防止したり、共同化等による土地の高度利用を促進することができます。

オ. 壁面の位置の制限

道路や隣地への圧迫感をやわらげ、良好な外部空間をつくることができます。

カ. 壁面後退区域における工作物の設置の制限

壁面後退区域内の自動販売機等の工作物の設置を制限し、良好な景観とゆとりある外部空間をつくることができます。

キ. 建築物等の高さの最高限度又は最低限度

街並みの揃った景観の形成や土地の高度利用を促進することができます。

ク. 建築物等の形態又は色彩その他の意匠の制限

色や仕上げ、建物のかたち・デザインの調和を図り、まとまりのある街並みをつくることができます。

ケ. 建築物の緑化率の最低限度

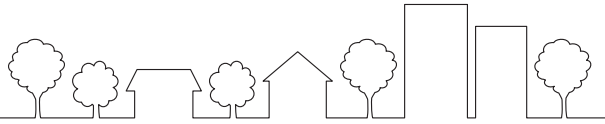
敷地内において植栽、花壇、樹木などの緑化を推進することができます。

コ. 垣又はさくの構造の制限

垣やさくの材料や形を決めます。生垣にして緑の多い街並みをつくることもできます。

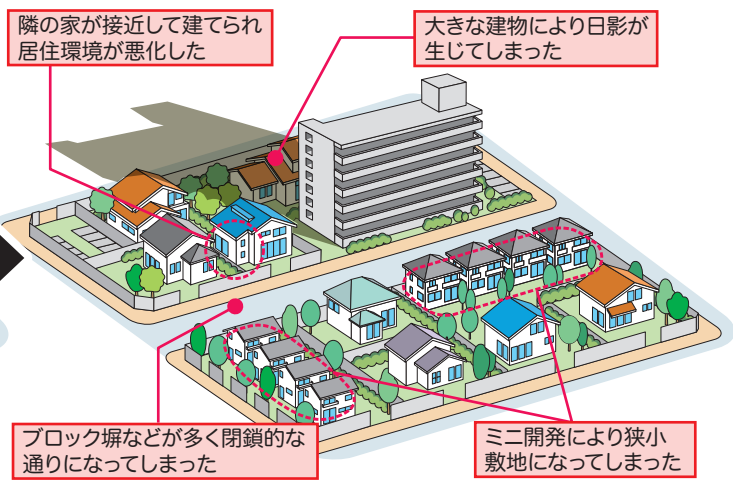

3. 土地の利用に関する事項

現存する樹林地、草地などの良い環境を守り、壊さないように制限することができます。

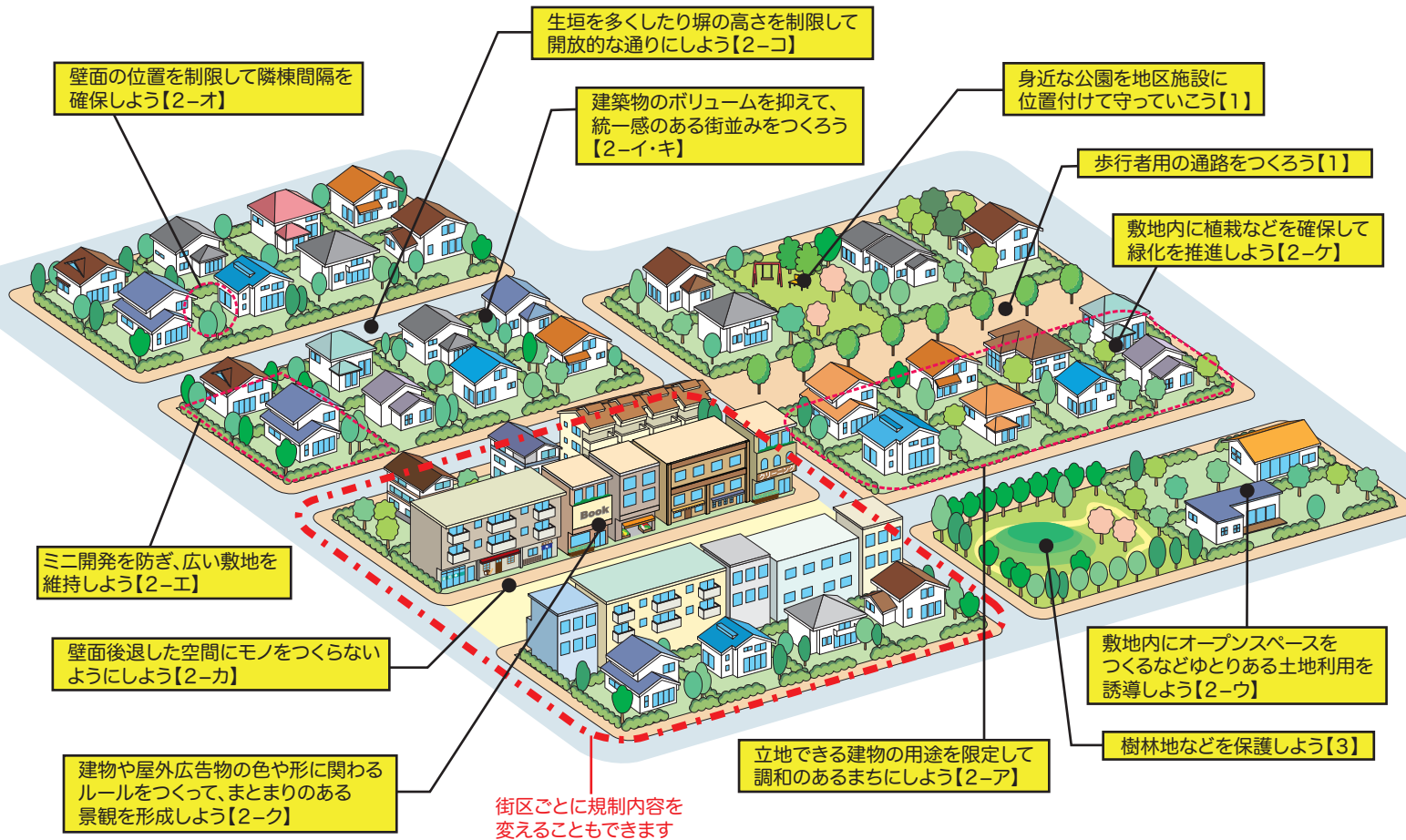


現 状

このまま放っておくと…

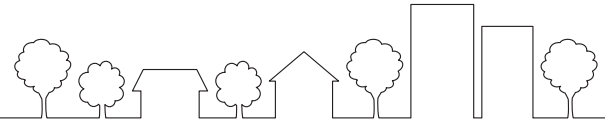


地区計画でまちづくりのルールをつかって、まちが良い環境になるよう誘導しよう！



文末にある【○-△】は、対応する地区整備計画の項目(P.2 参照)を示しています。

2. 地区計画のつくり方



地区のみなさんが検討すること

良好な住環境を守りたい、困ったことが起きたなど様々なきっかけをもとに、まちづくりについて考えてみましょう。

勉強会などの組織をつくり、地区の好きなところ、問題があるところなどを話し合い、課題を検討します。

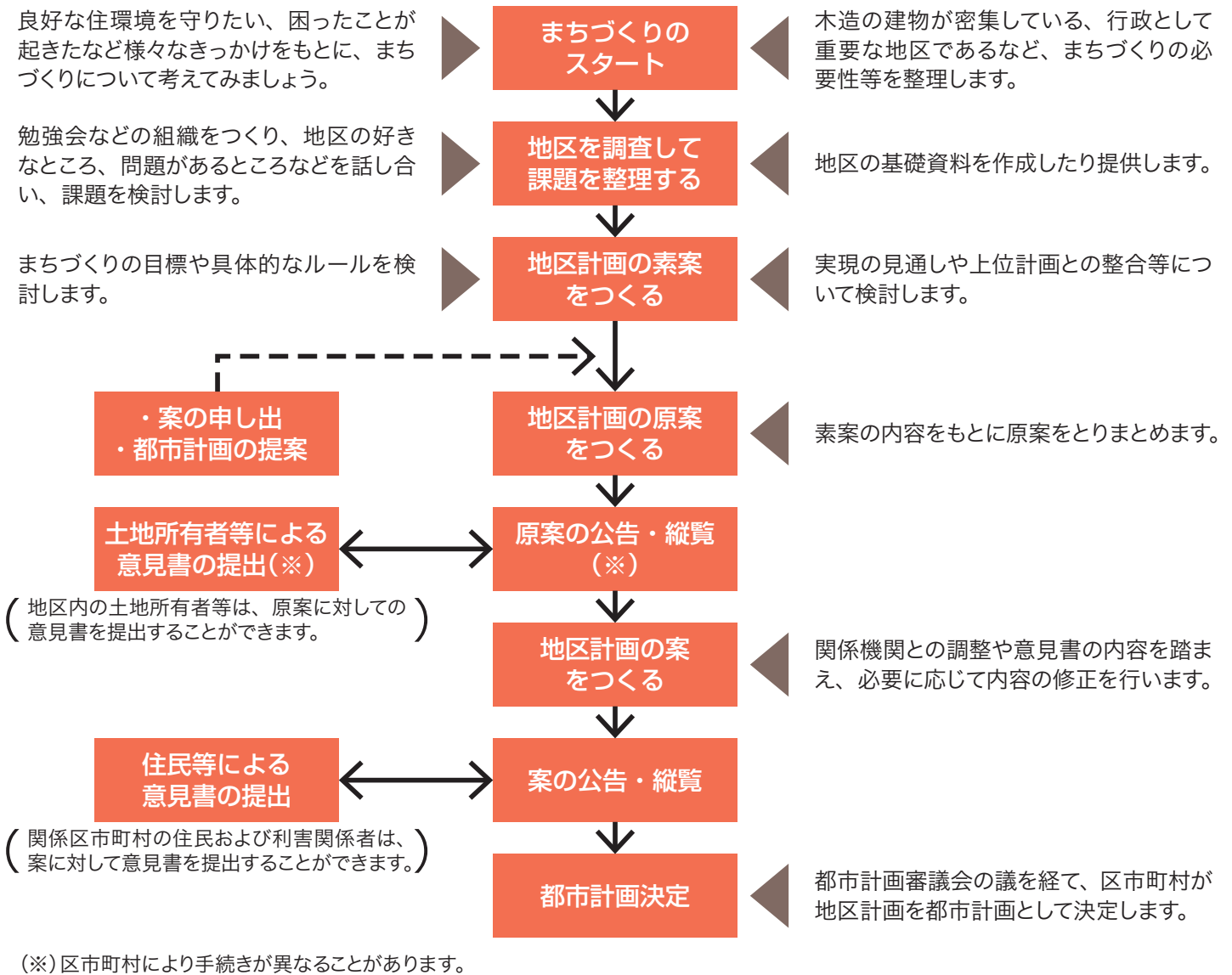
まちづくりの目標や具体的なルールを検討します。

行政が検討すること

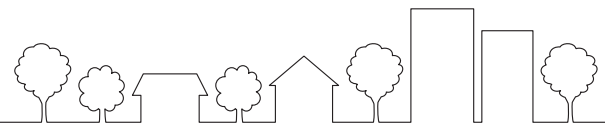
木造の建物が密集している、行政として重要な地区であるなど、まちづくりの必要性等を整理します。

地区の基礎資料を作成したり提供します。

実現の見通しや上位計画との整合等について検討します。

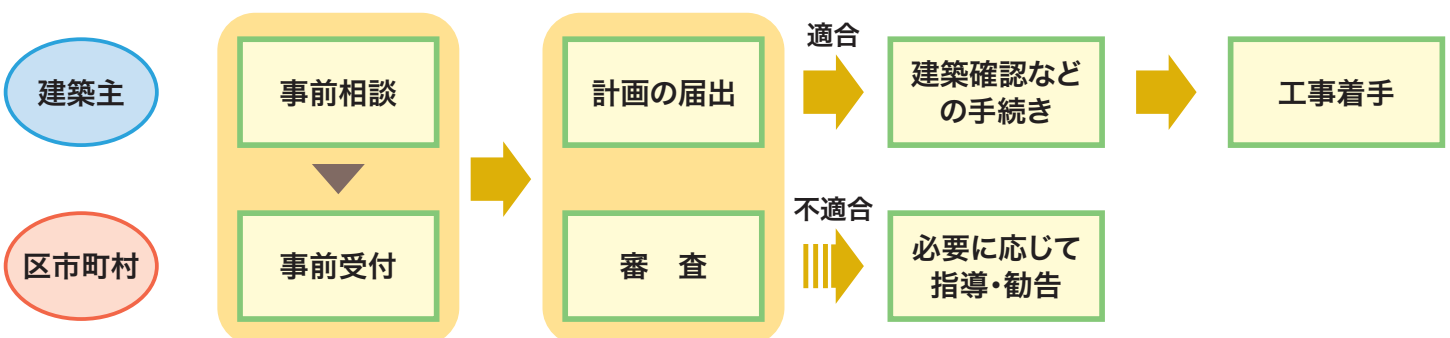


3. 地区計画をつくったあとの手続き



地区計画の区域内で建築行為等(※)を行う場合は、**工事着手の30日前まで**に区市町村へ届出が必要です。

《建物を建てる場合の例》



(※) 届出が必要な行為…土地の区画形質の変更、建築物の建築、工作物の建設など