

2-2 学務課

I 各種データ

(1) 児童生徒体位の平均値及び埼玉県・全国との比較

▼男子 (平成30年度の平均値)

区	分	小1	小2	小3	小4	小5	小6	中1	中2	中3
身長(cm)	戸田	117.4	123.1	128.9	134.2	139.4	145.1	152.4	159.1	165.5
	埼玉	116.6	122.3	127.9	133.8	139.7	144.6	152.8	159.6	165.5
	全国	116.5	122.5	128.1	133.7	138.8	145.2	152.7	159.8	165.3
体重(kg)	戸田	21.6	24.3	27.3	30.8	34.7	38.4	43.5	47.7	54.4
	埼玉	21.6	23.8	26.7	30.9	34.5	37.4	44.4	48.6	53.3
	全国	21.4	24.1	27.2	30.7	34.1	38.4	44.0	48.8	54.0

▼女子

区	分	小1	小2	小3	小4	小5	小6	中1	中2	中3
身長(cm)	戸田	115.9	121.9	127.9	133.6	140.7	146.8	151.9	155.5	156.9
	埼玉	116.2	121.6	127.2	133.0	140.1	146.5	151.9	154.9	156.6
	全国	115.6	121.5	127.3	133.4	140.1	146.8	151.9	154.9	156.6
体重(kg)	戸田	20.8	23.7	26.3	29.7	34.5	38.7	43.7	47.3	50.1
	埼玉	21.3	23.5	26.3	29.5	34.0	38.8	43.6	47.1	50.0
	全国	20.9	23.5	26.4	30.0	34.1	39.1	43.7	47.2	49.9

(2) 通学区域一覧

学校名	通学区域
戸田第一小学校	上戸田1~5丁目、本町1丁目(1~3、8~13、18~23)、 本町2丁目(1~3、5~8)、本町3丁目(13~15)、大字上戸田
戸田第二小学校	喜沢南1・2丁目、川岸1・2丁目、中町2丁目、下前1丁目(3~6、12・13)、下前2丁目
新曾小学校	氷川町1~3丁目、新曾南1~4丁目
美女木小学校	美女木1・5~8丁目
笹目小学校	笹目5~8丁目、早瀬2丁目
戸田東小学校	下戸田1・2丁目、中町1丁目(1~18、25~34)、下前1丁目(1、2、7~11、14、15)
戸田南小学校	本町1丁目(4~7、14~17、24~25)、本町2丁目(4、9~16)、 本町3丁目(1~12)、本町4・5丁目、川岸3丁目、南町、戸田公園
喜沢小学校	喜沢1・2丁目、中町1丁目(19~24)
笹目東小学校	笹目1~4丁目、早瀬1丁目、笹目南町
新曾北小学校	大字新曾(17~128、172~363、401~684、726~822、872~1110、1164~1276、 1353~1443、1679~1893、2077~2098、2325~2504、2528~2593)
美女木小学校	美女木2~4丁目、笹目北町、美女木東1・2丁目、大字美女木
芦原小学校	大字新曾(1~16、129~171、364~400、685~725、823~871、1111~1163 1277~1352、1444~1678、1894~2076、2099~2324、2505~2527) 大字下笹目
戸田中学校	上戸田1~5丁目、本町1~5丁目、川岸3丁目、南町、戸田公園
戸田東中学校	喜沢1丁目、中町1丁目、下戸田1・2丁目、下前1丁目(1、2、7~11、14、15)
美笹中学校	美女木1・2・5~8丁目、笹目5~8丁目、早瀬2丁目
喜沢中学校	喜沢2丁目、喜沢南1・2丁目、川岸1・2丁目、中町2丁目、 下前1丁目(3~6、12・13)、下前2丁目
新曾中学校	氷川1~3丁目、新曾南1~4丁目、大字新曾、大字下笹目、大字上戸田
笹目中学校	笹目1~4丁目、早瀬1丁目、笹目南町、笹目北町 美女木3・4丁目、美女木東1・2丁目、大字美女木

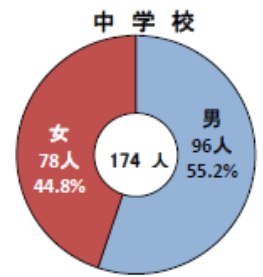
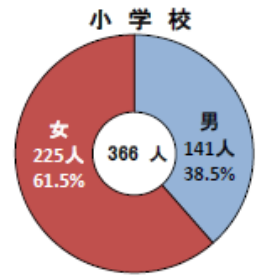
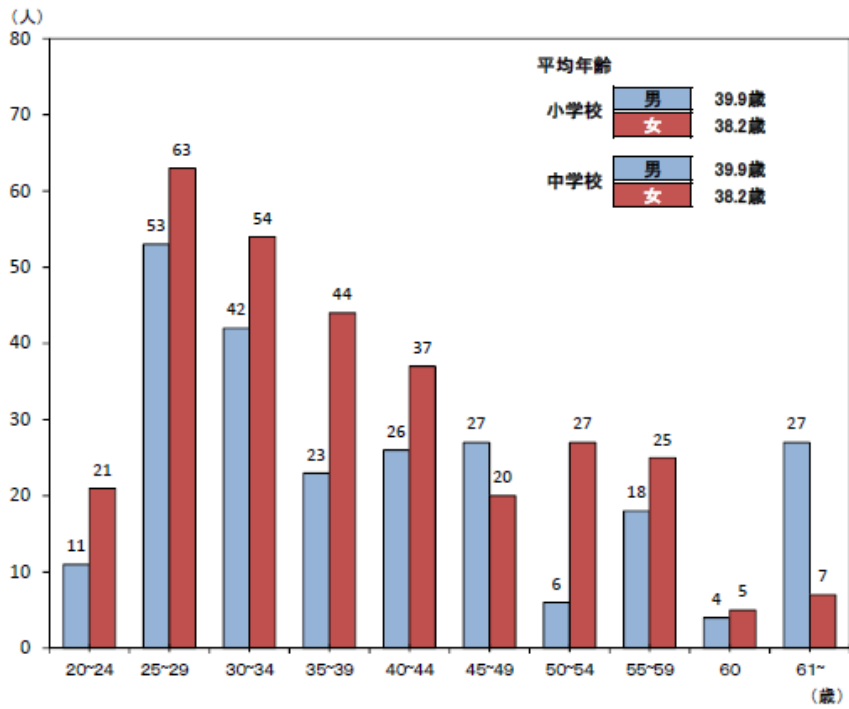
(3) 令和元年度 小・中学校学年別児童生徒数 (平成31年4月6日現在)

学校名	1年	2年	3年	4年	5年	6年	特学	合計
戸田第一小学校	148	174	161	169	166	158	30	1,006
戸田第二小学校	151	169	168	166	158	175	22	1,009
新曾小学校	123	78	105	96	114	111	3	630
美谷本小学校	49	39	57	55	56	52	2	310
笹目小学校	48	42	49	46	48	54	13	300
戸田東小学校	218	156	183	162	140	129		988
戸田南小学校	133	107	115	128	117	121		721
喜沢小学校	56	50	62	69	53	66	13	369
笹目東小学校	107	120	121	114	122	110	28	722
新曾北小学校	132	115	116	124	115	116	25	743
美女木小学校	124	121	110	112	92	87	10	656
芦原小学校	110	109	146	111	110	122		708
合計	1,399	1,280	1,393	1,352	1,291	1,301	146	8,162
戸田中学校	202	235	248				23	708
戸田東中学校	116	116	107					339
美笹中学校	113	79	90				14	296
喜沢中学校	199	159	163				6	527
新曾中学校	300	300	288					888
笹目中学校	187	202	194				15	598
合計	1,117	1,091	1,090				58	3,356

(4) 令和元年度 小・中学校学年別学級数 (平成31年4月6日現在)

学校名	1年	2年	3年	4年	5年	6年	特学	合計
戸田第一小学校	5	5	5	5	5	4	5	34
戸田第二小学校	5	5	5	5	4	5	4	33
新曾小学校	4	3	3	3	3	3	1	20
美谷本小学校	2	2	2	2	2	2	1	13
笹目小学校	2	2	2	2	2	2	3	15
戸田東小学校	7	5	5	5	4	4		30
戸田南小学校	4	4	3	4	3	4		22
喜沢小学校	2	2	2	2	2	2	2	14
笹目東小学校	4	4	4	3	4	3	4	26
新曾北小学校	4	4	3	4	3	3	2	23
美女木小学校	4	4	3	3	3	3		20
芦原小学校	4	4	4	3	3	4		22
合計	47	44	41	41	38	39	22	272
戸田中学校	6	6	7				4	23
戸田東中学校	4	3	3					10
美笹中学校	3	2	3				2	10
喜沢中学校	5	4	5				2	16
新曾中学校	8	8	8					24
笹目中学校	5	6	5				2	18
合計	31	29	31				10	101

(5) 年齢・階層別教職員数



教職員数(臨時採用教員を除く)は、令和元年5月現在、年齢は令和2年3月31日現在