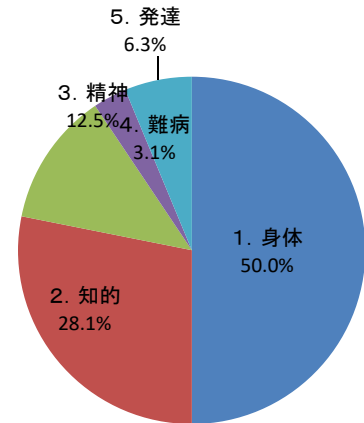


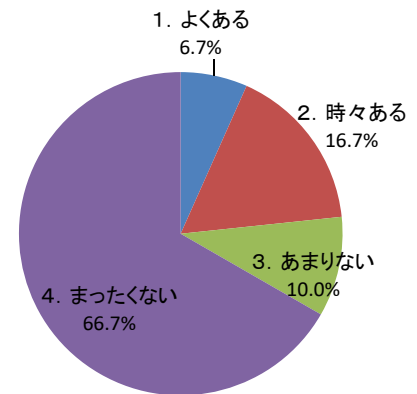
## 【障がいのある方】

### 戸田市 スポーツ・レクリエーションに関する意識調査

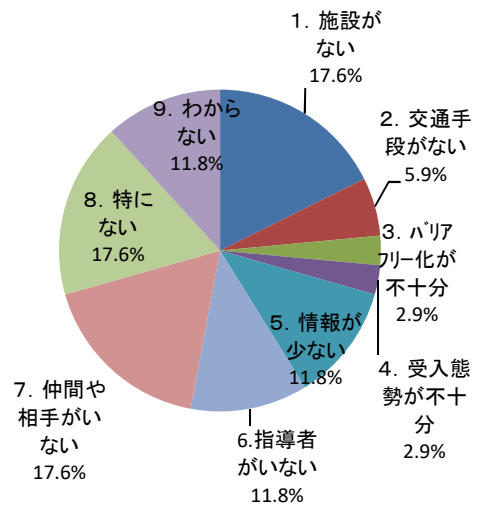
問A 障がいの状況をお答えください。		
回答内容	回答数	割合
1. 身体	16	50.0%
2. 知的	9	28.1%
3. 精神	4	12.5%
4. 難病	1	3.1%
5. 発達	2	6.3%
合計	32	100.0%



問B 障がいのない人とスポーツを行う機会がありますか。		
回答内容	回答数	割合
1. よくある	2	6.7%
2. 時々ある	5	16.7%
3. あまりない	3	10.0%
4. まったくない	20	66.7%
合計	30	100.0%



問C スポーツをするうえで、苦勞した点はありますか。		
回答内容	回答数	割合
1. 近くに利用できる施設がない	6	17.6%
2. 交通手段がない	2	5.9%
3. 施設のバリアフリー化が不十分	1	2.9%
4. 施設の受け入れ態勢が不十分	1	2.9%
5. 障がい者が参加できるスポーツ教室や施設の情報が少ない	4	11.8%
6. 教えてくれる人(指導者)がいない	4	11.8%
7. 一緒に行く仲間や相手がいない	6	17.6%
8. 特にない	6	17.6%
9. わからない	4	11.8%
10. その他	0	0.0%
合計	34	100.0%



問D あなたは、障がい者スポーツを推進するために必要なことは何だと思いますか。		
回答内容	回答数	割合
1. 障がい者が利用しやすい施設の充実	19	29.2%
2. 障がい者のためのスポーツ教室やイベントの充実	11	16.9%
3. 障がい者スポーツの指導者やボランティアの育成	14	21.5%
4. 障がい者のスポーツサークル、団体の育成	7	10.8%
5. 障がいの有無にかかわらず参加できるスポーツ教室やイベントの充実	7	10.8%
6. 障がい者スポーツの推進は必要ない	5	7.7%
7. その他	2	3.1%
合計	65	100%

